


Ersatzteilliste

2004-04



TM-85.13 2004 →

TM-85.13 H 2004 →

TM-102.13 2004 →

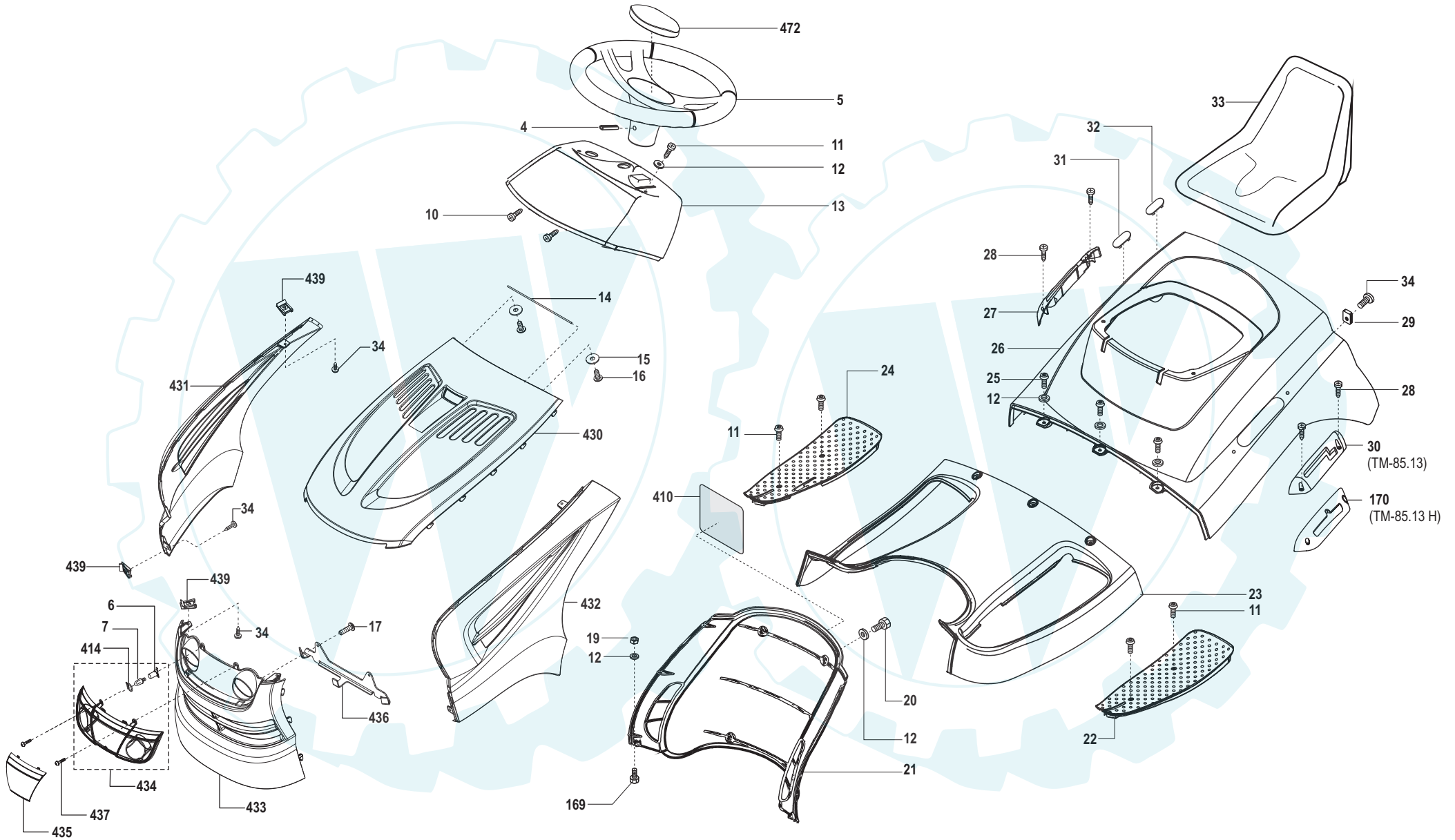
TM-102.17 H 2004 →

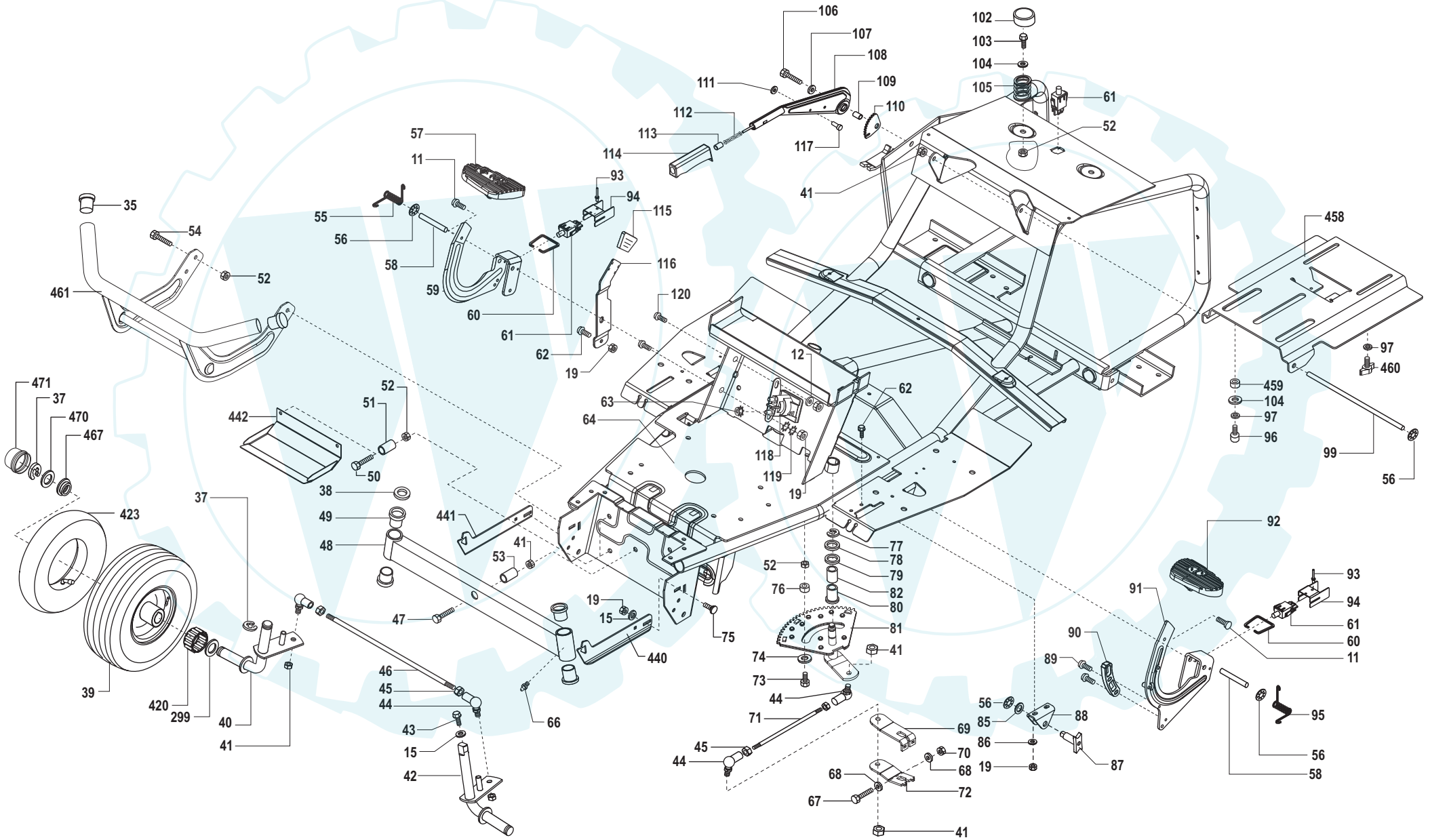
TM-102.18 H2 2004 →

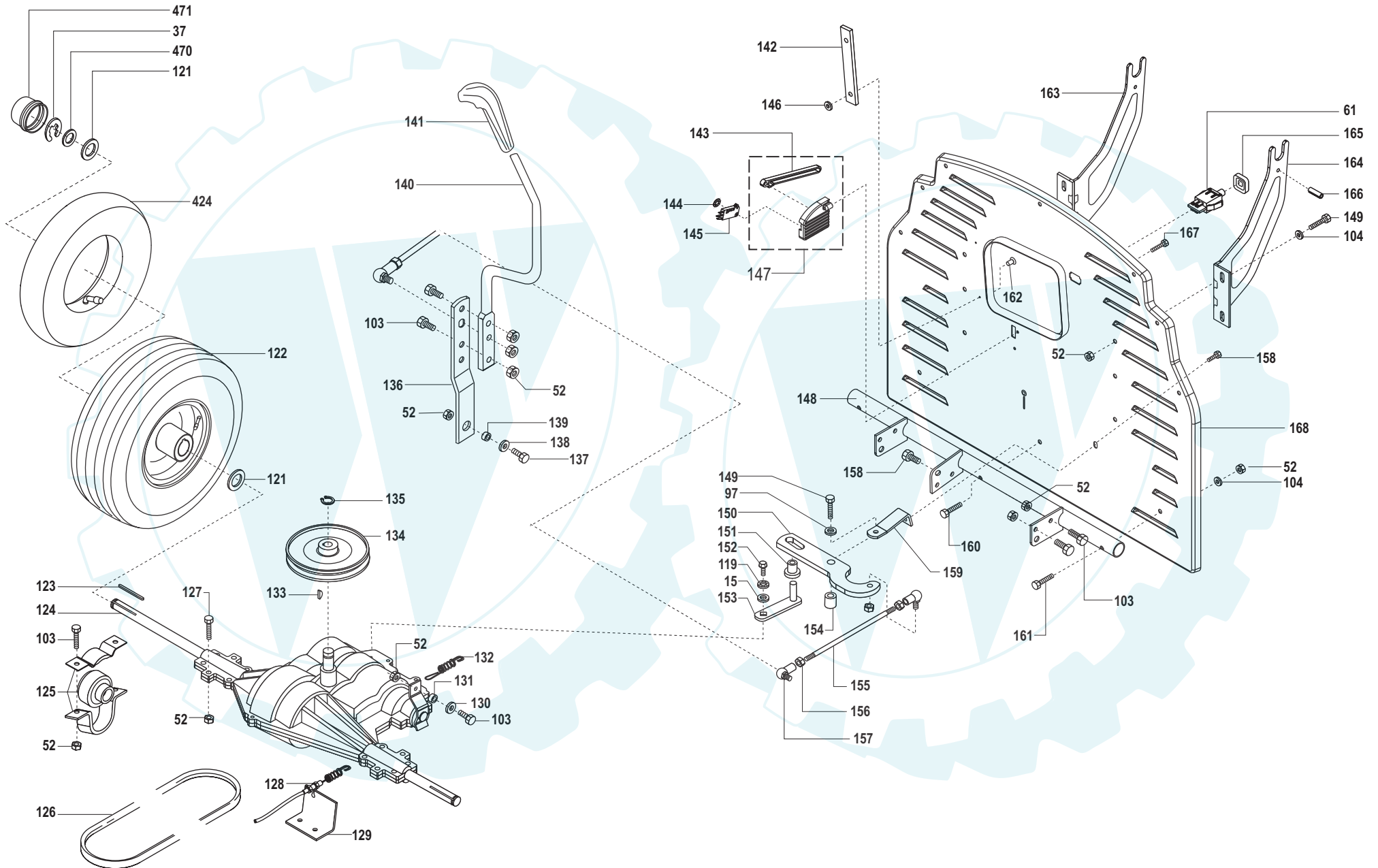
DOLMAR

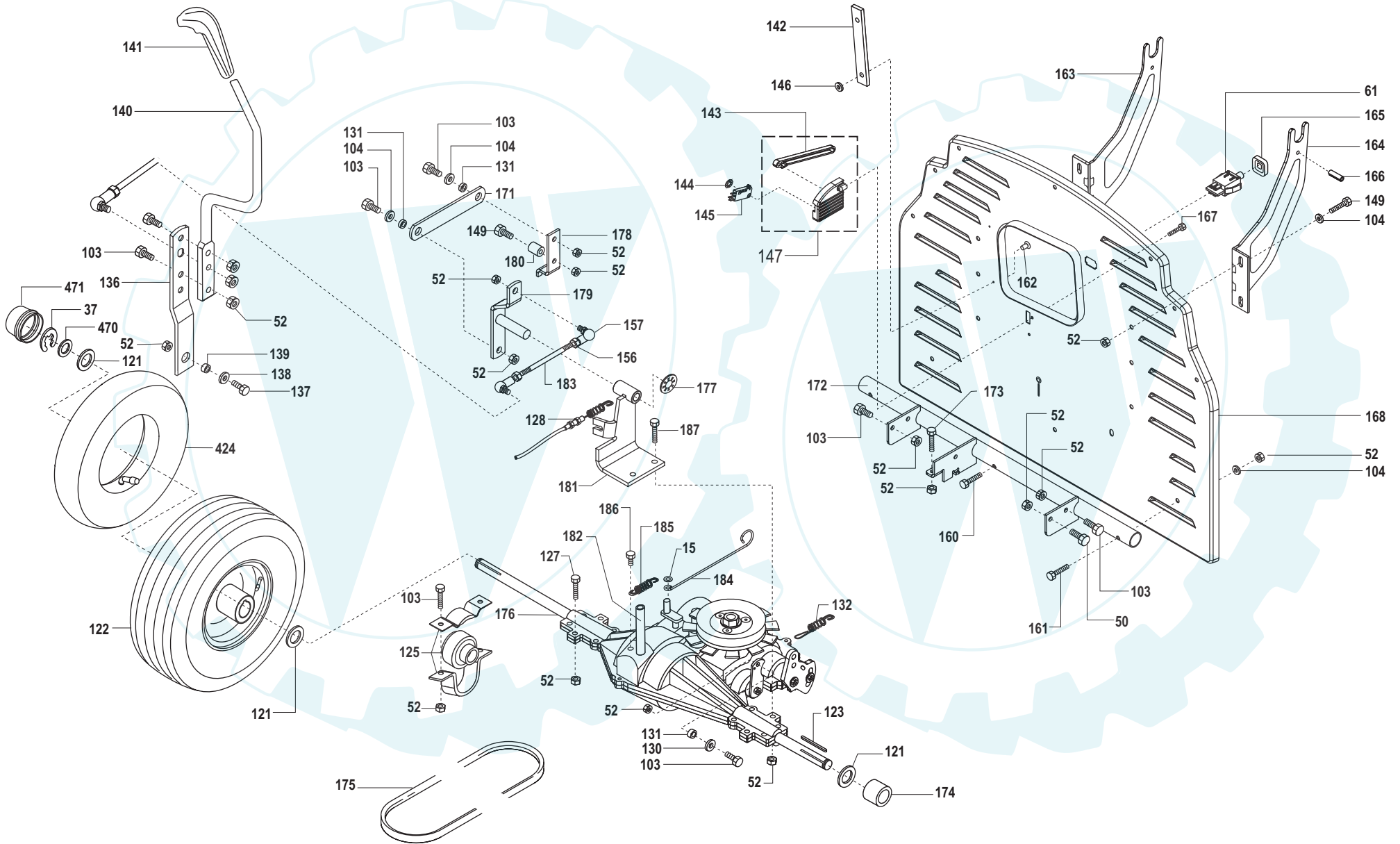


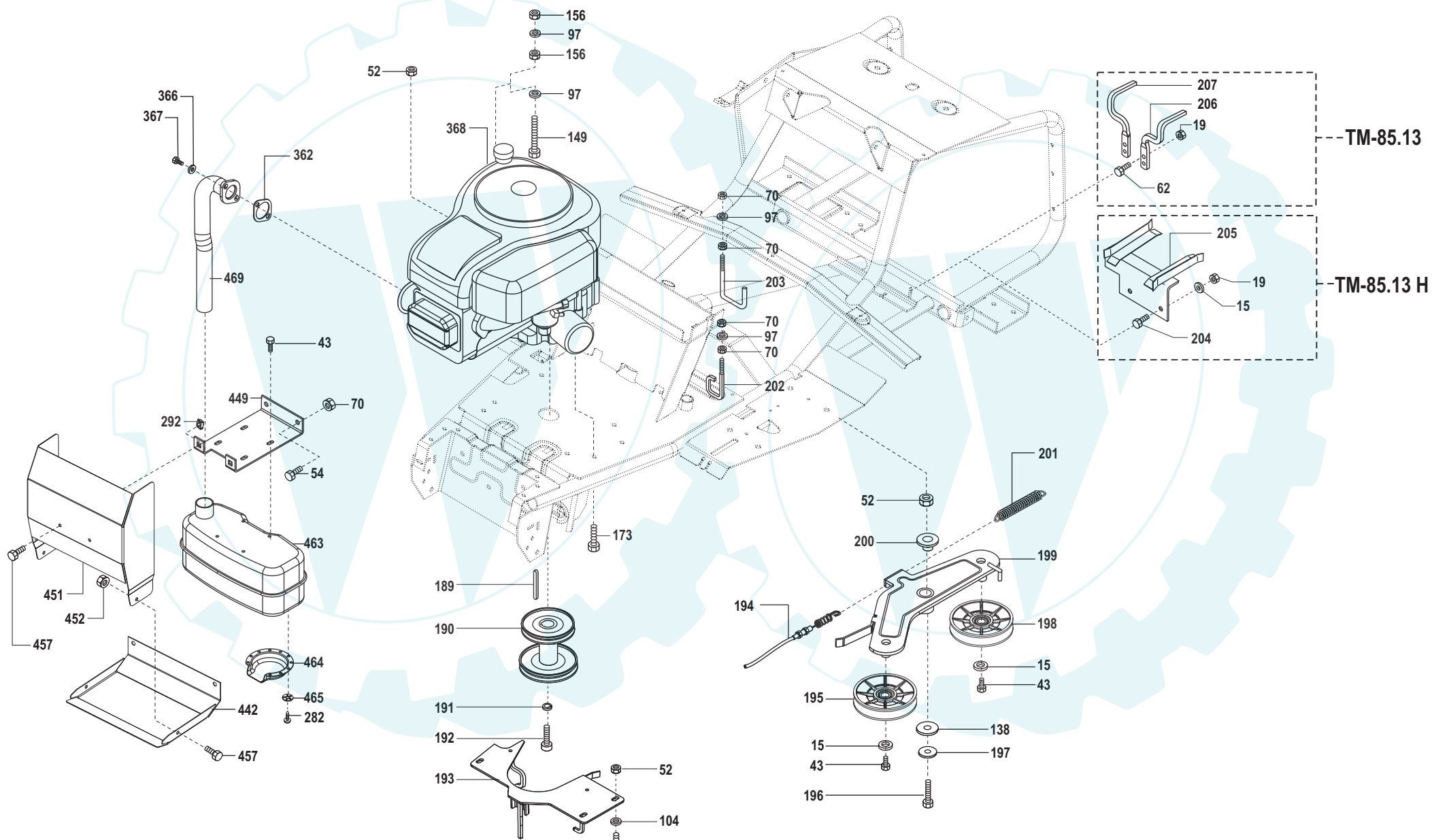
995 700 121 (D)





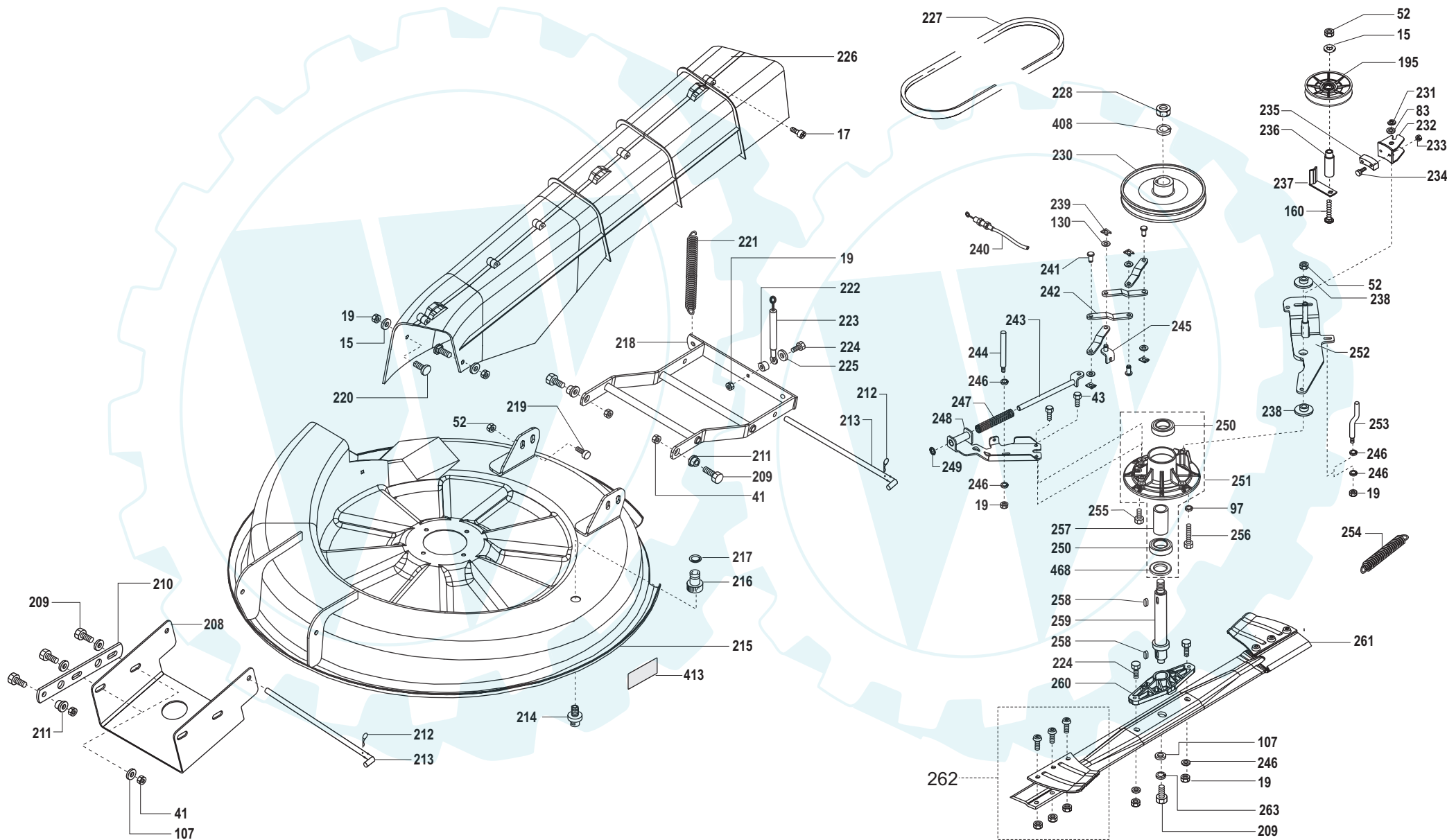


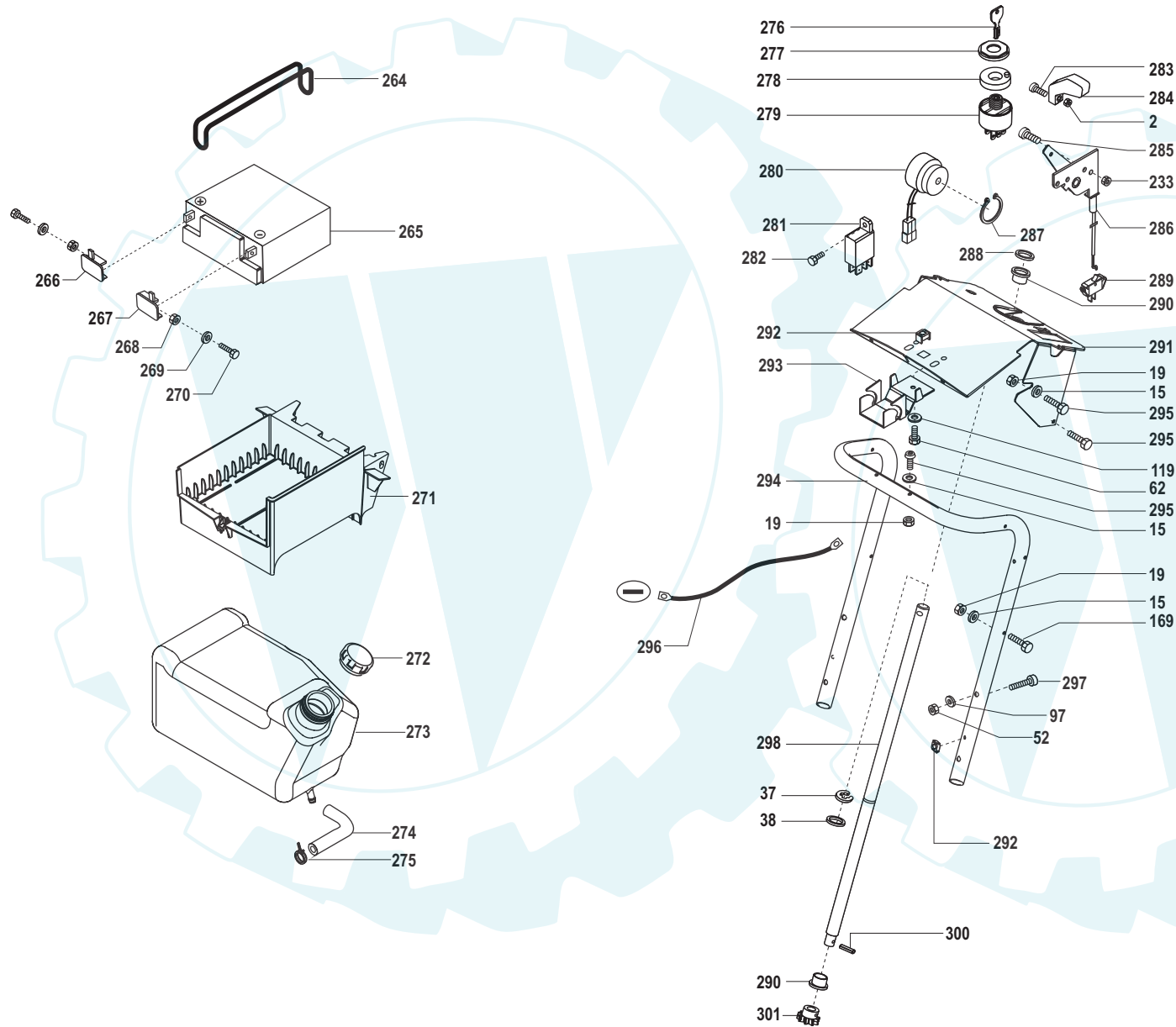


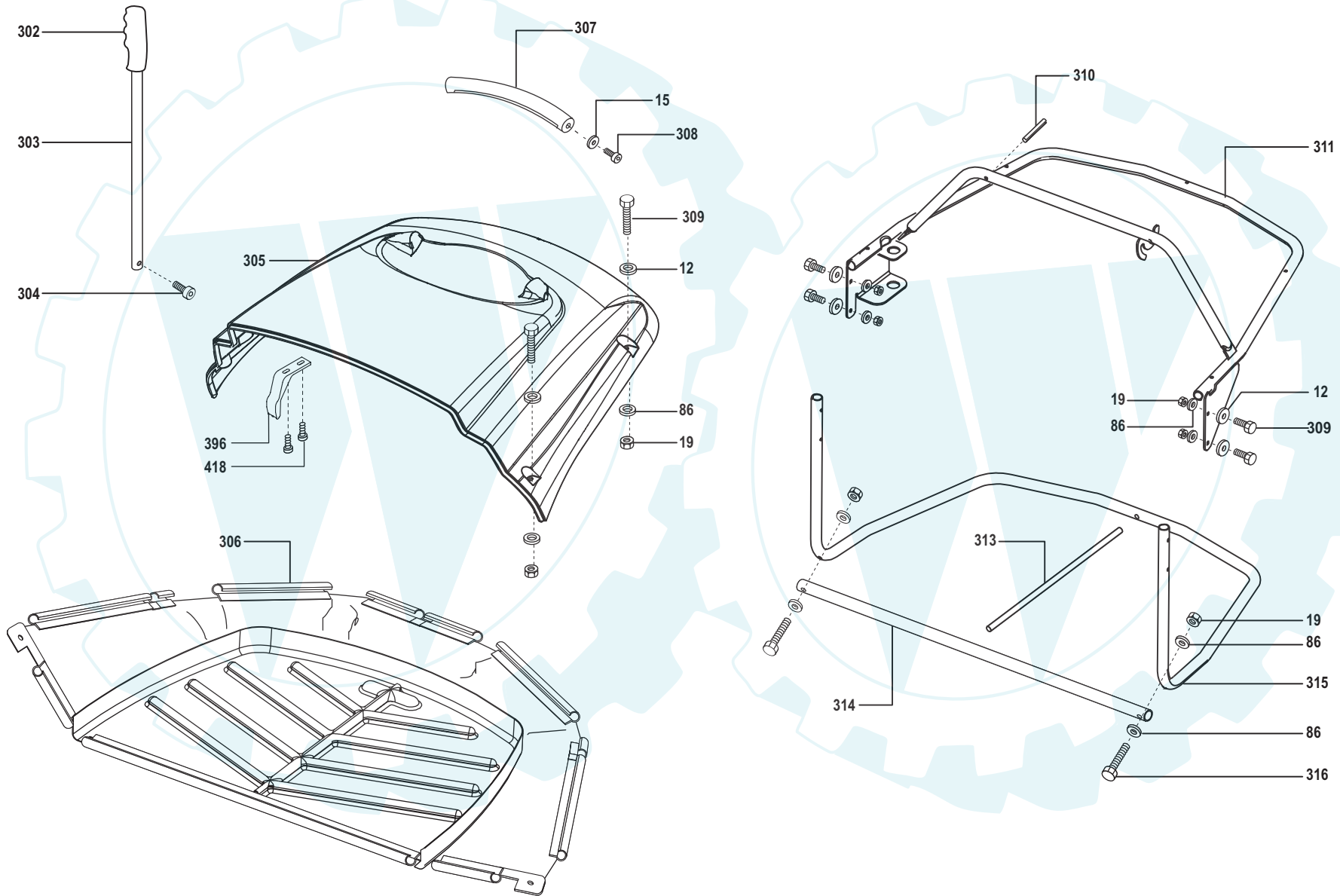


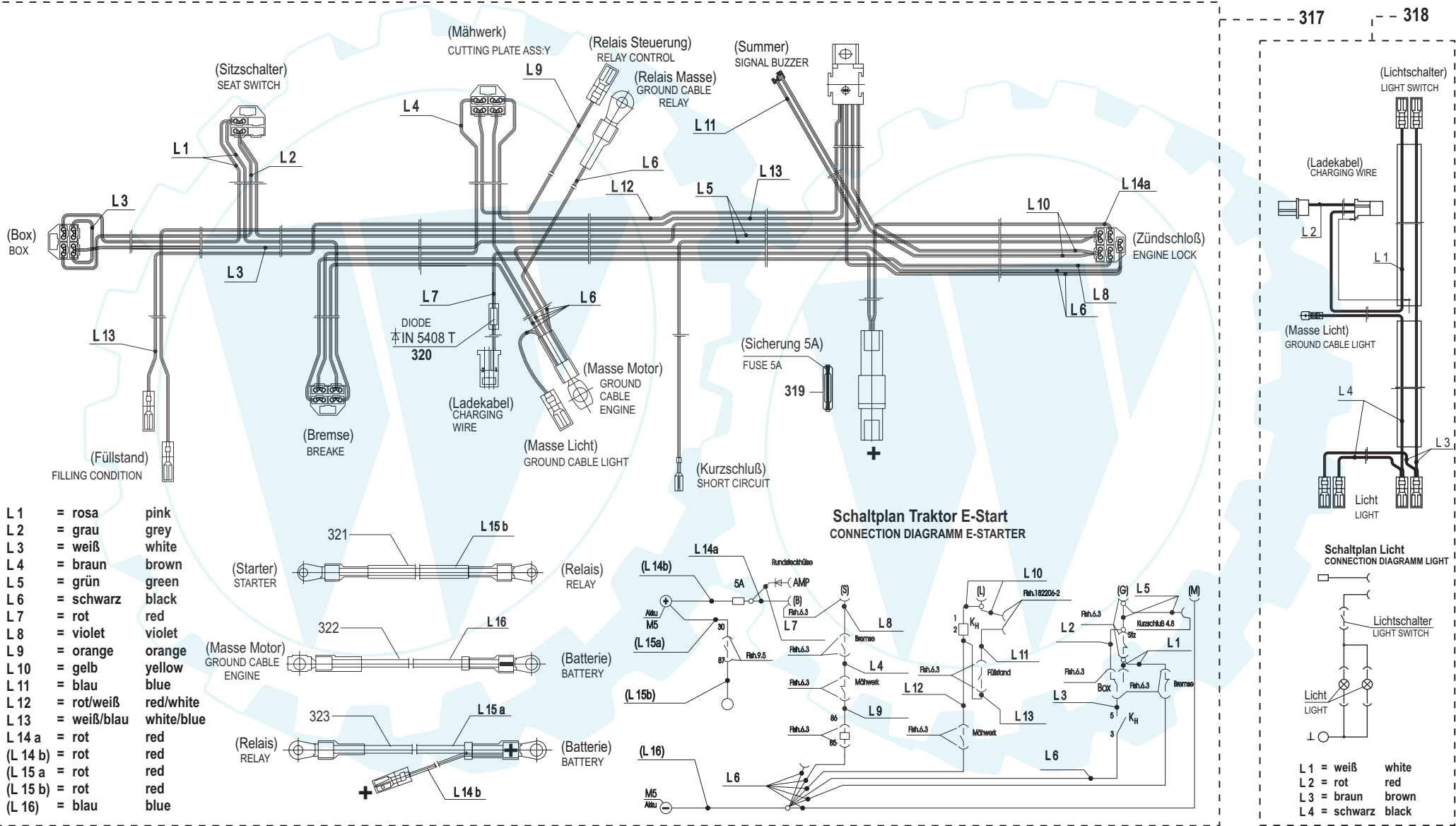
TM-85.13

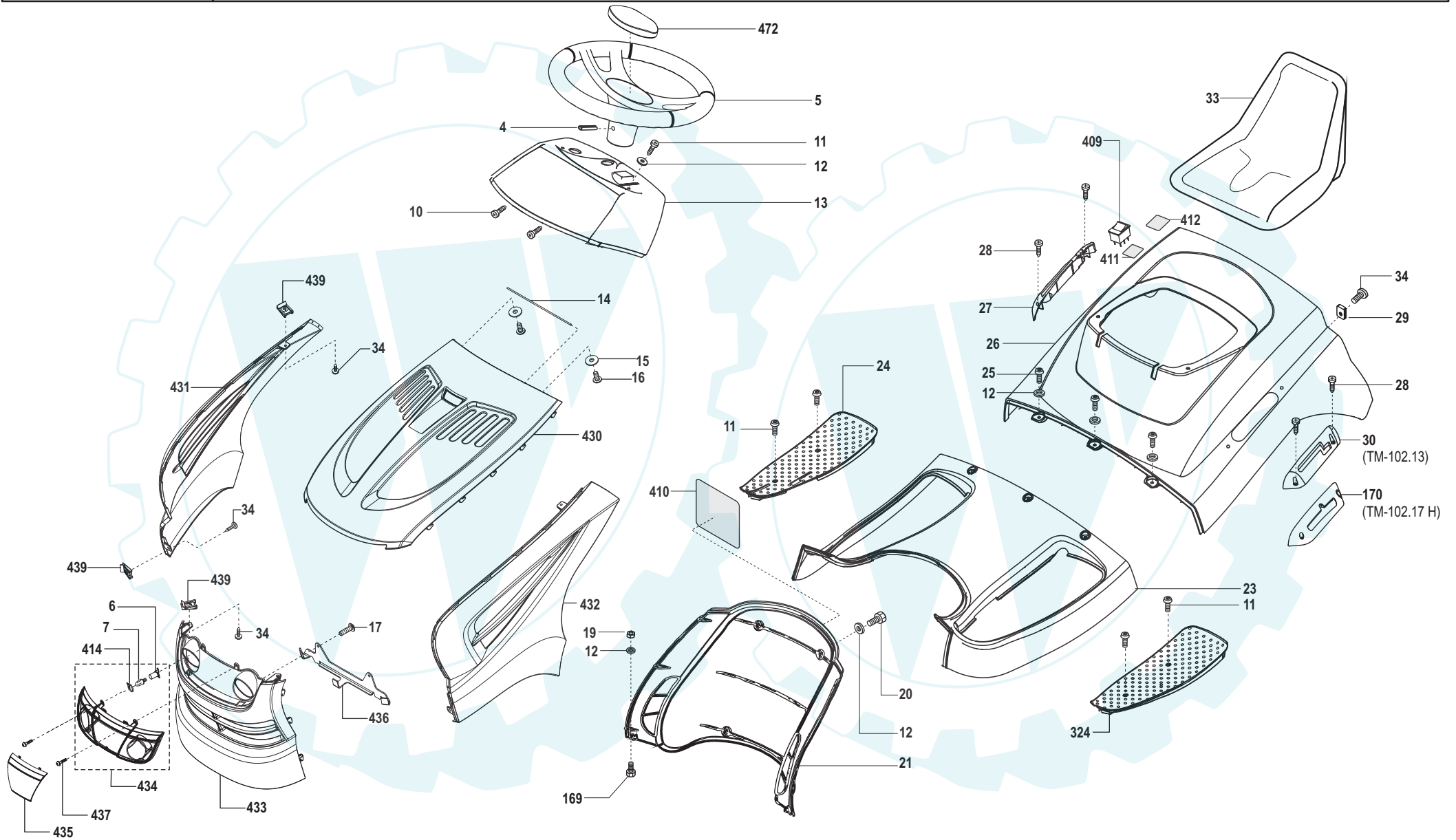
TM-85.13 H

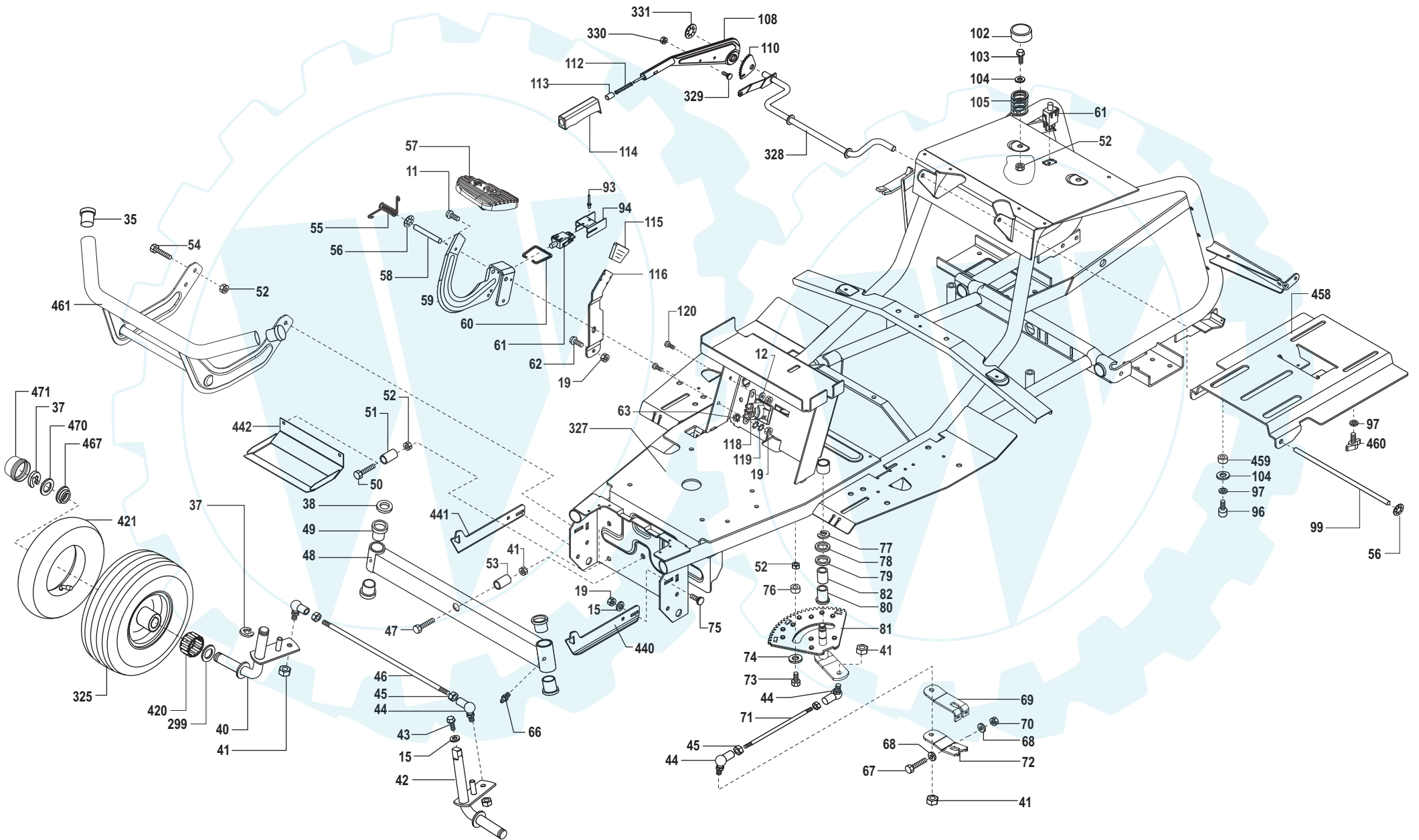


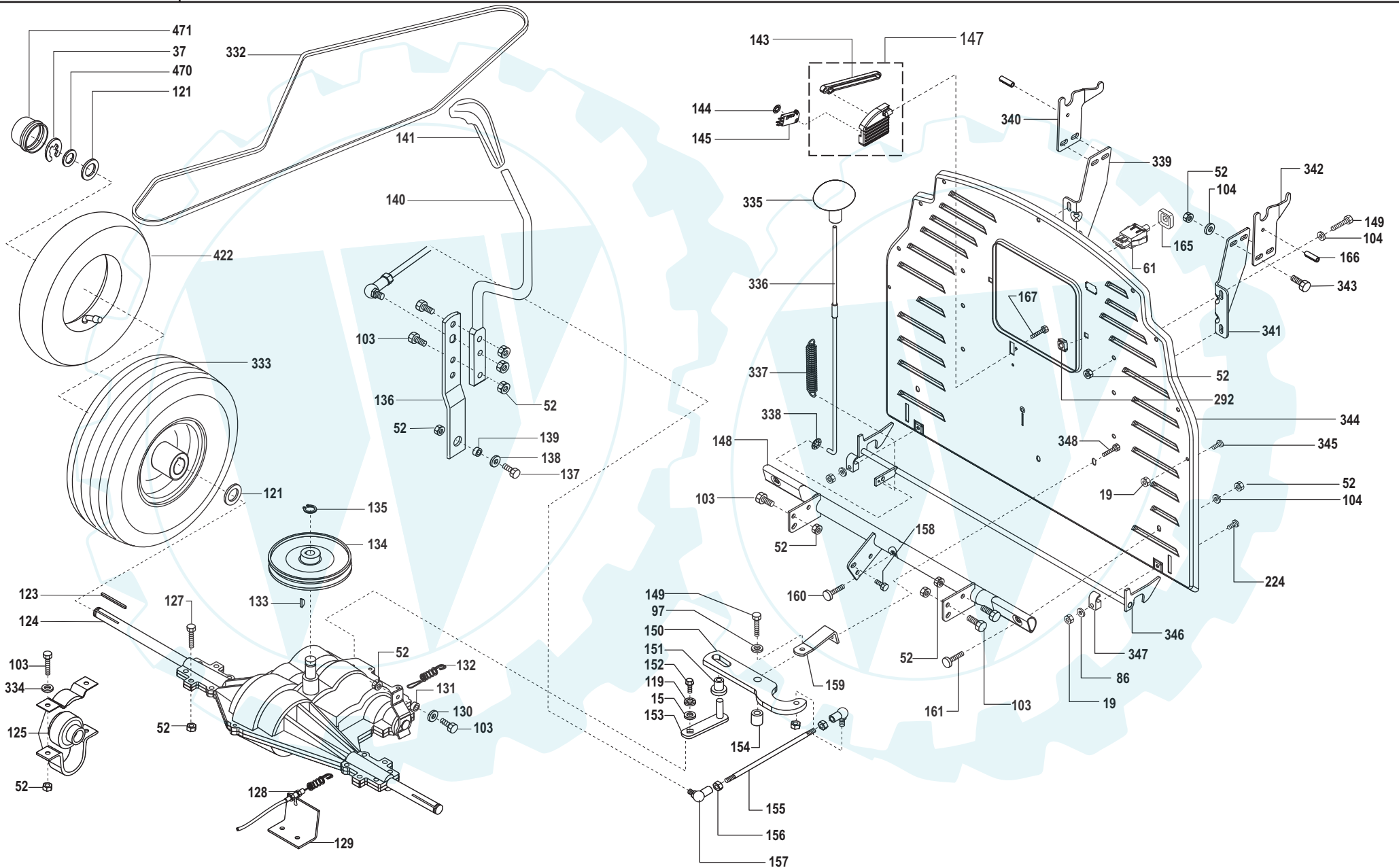


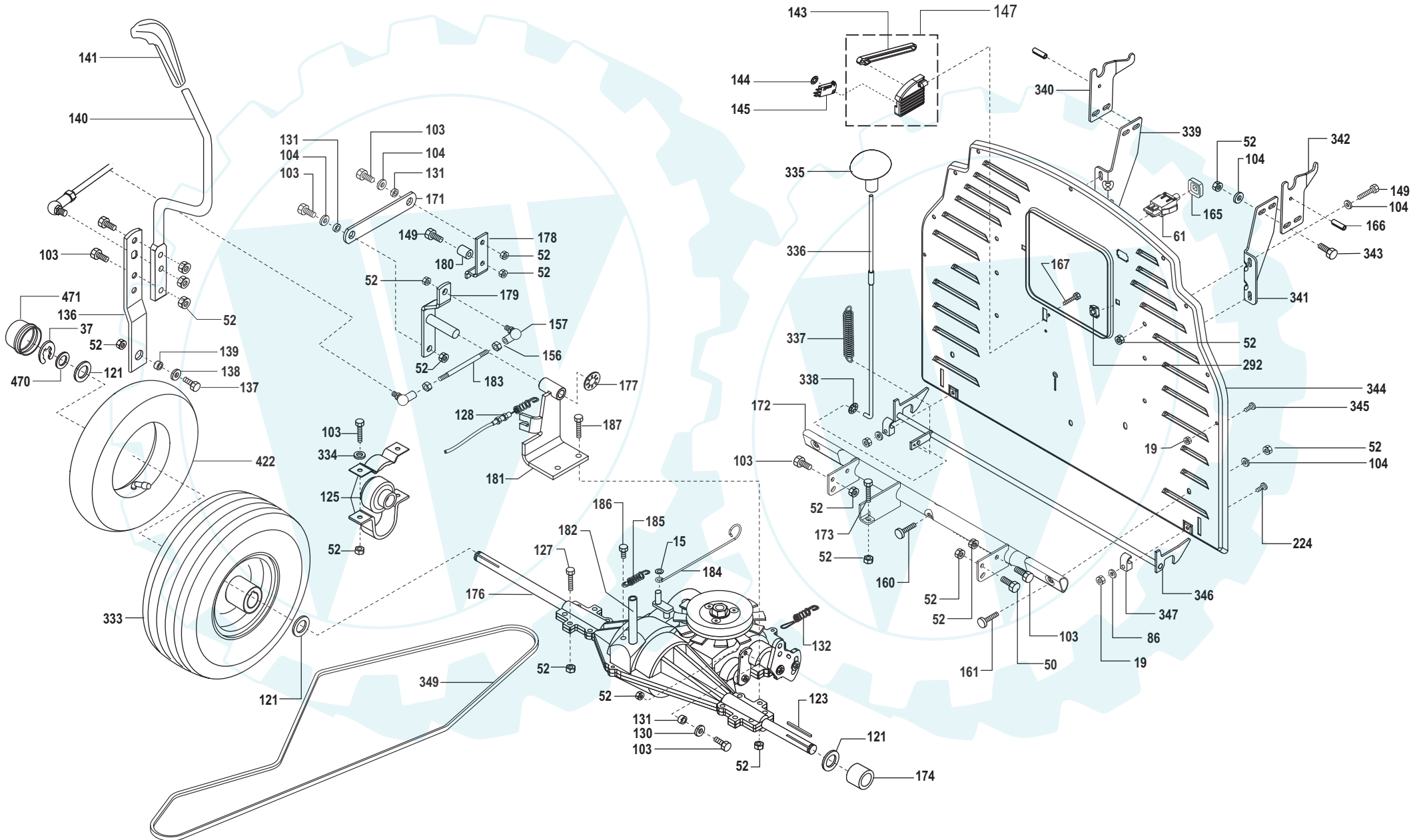


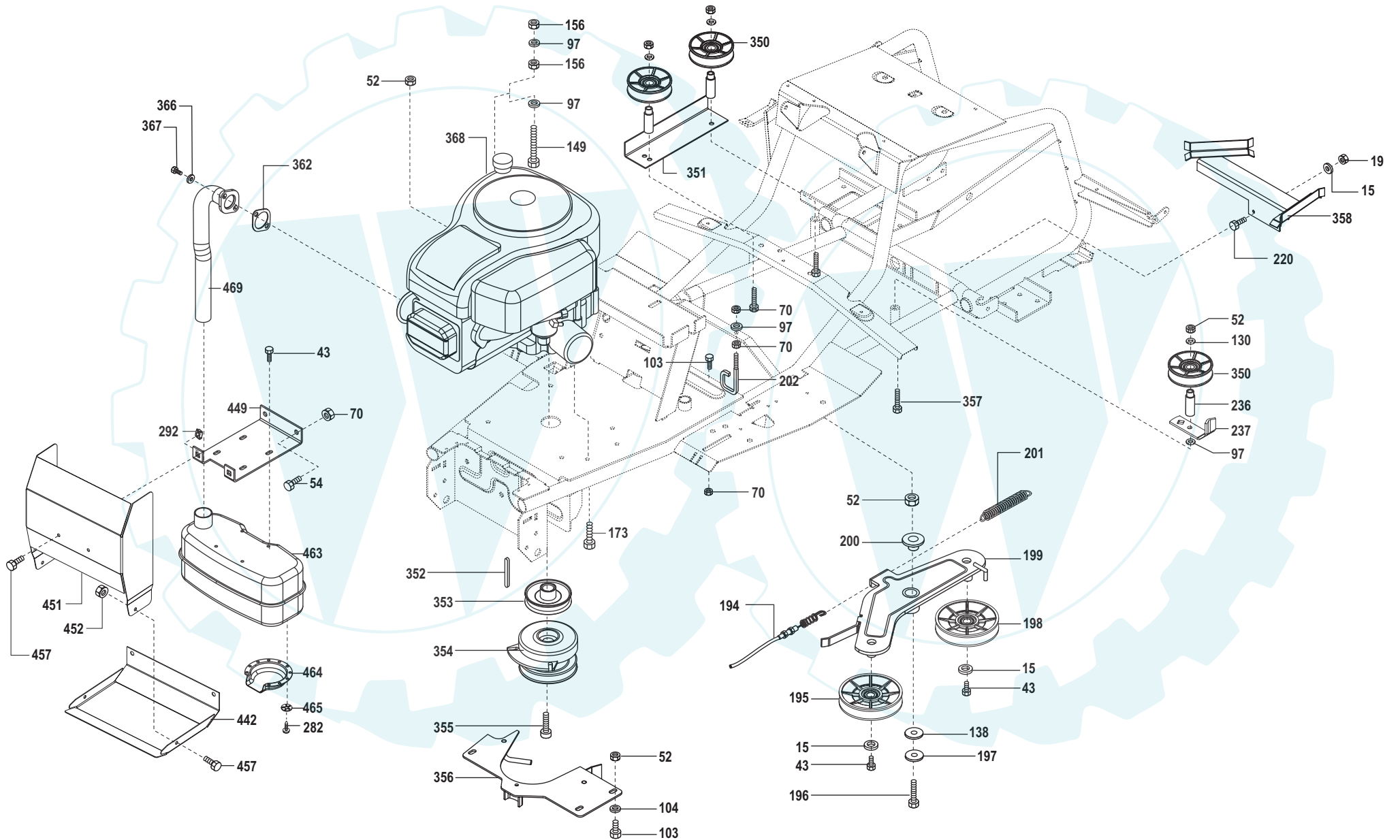


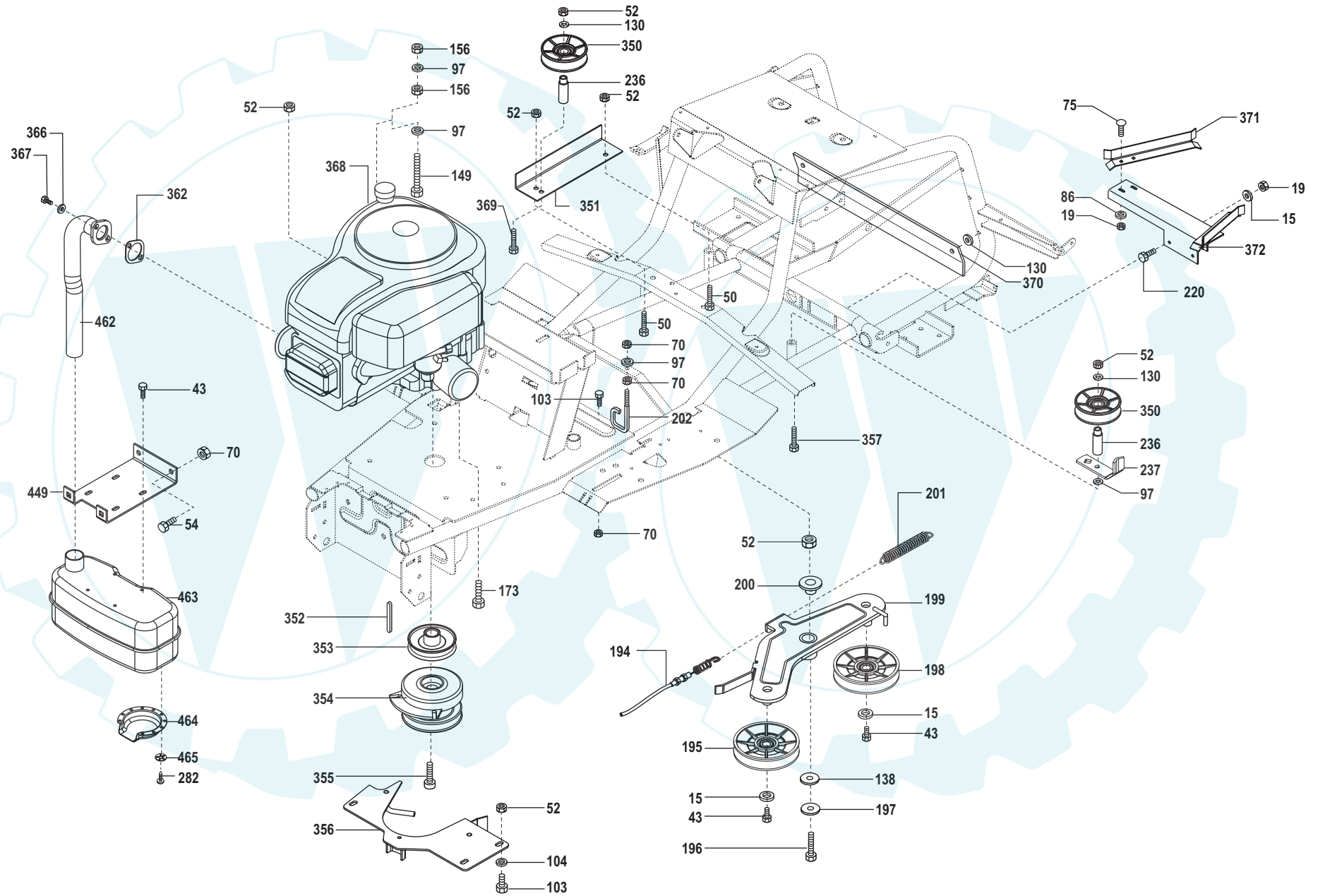


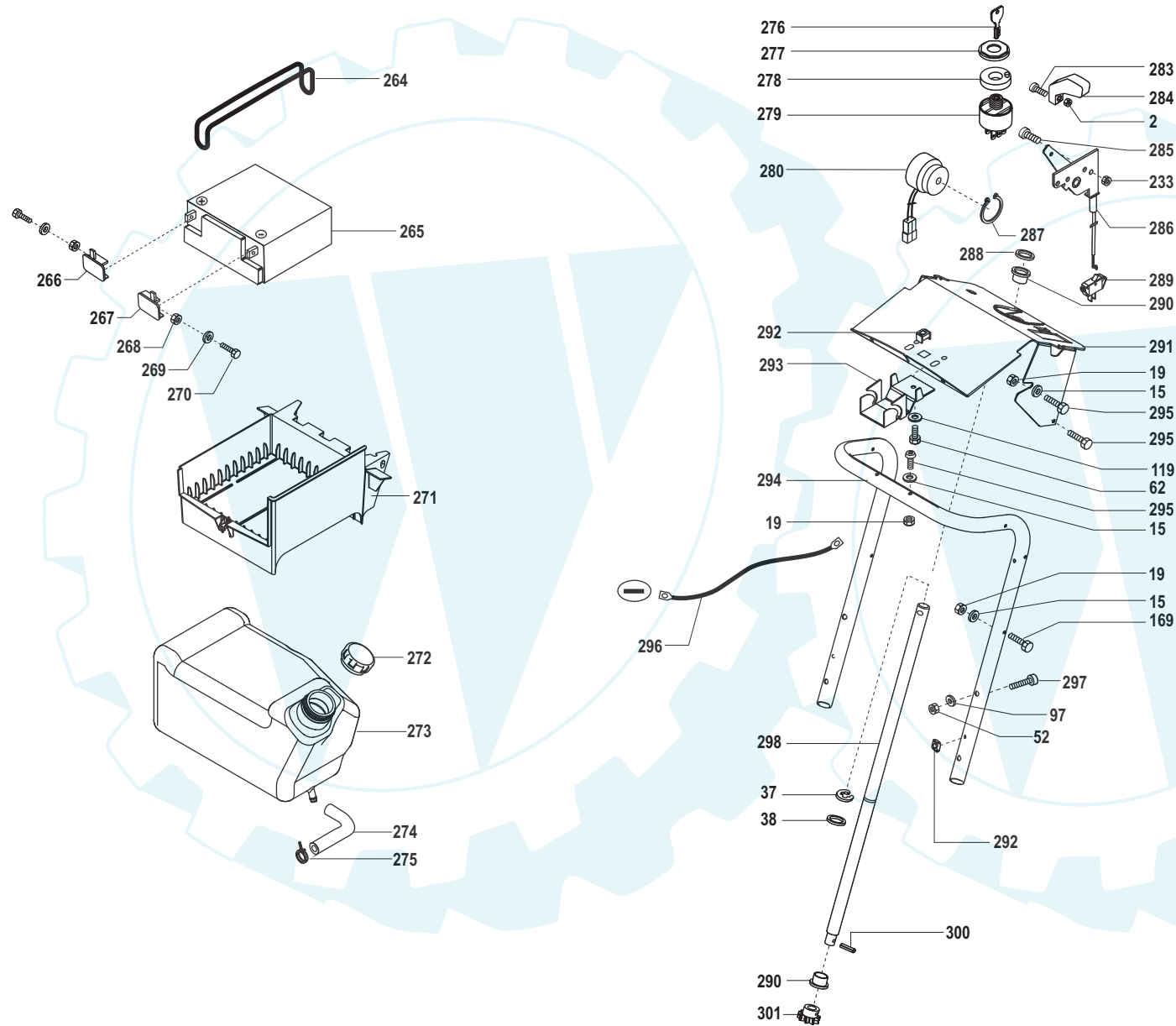


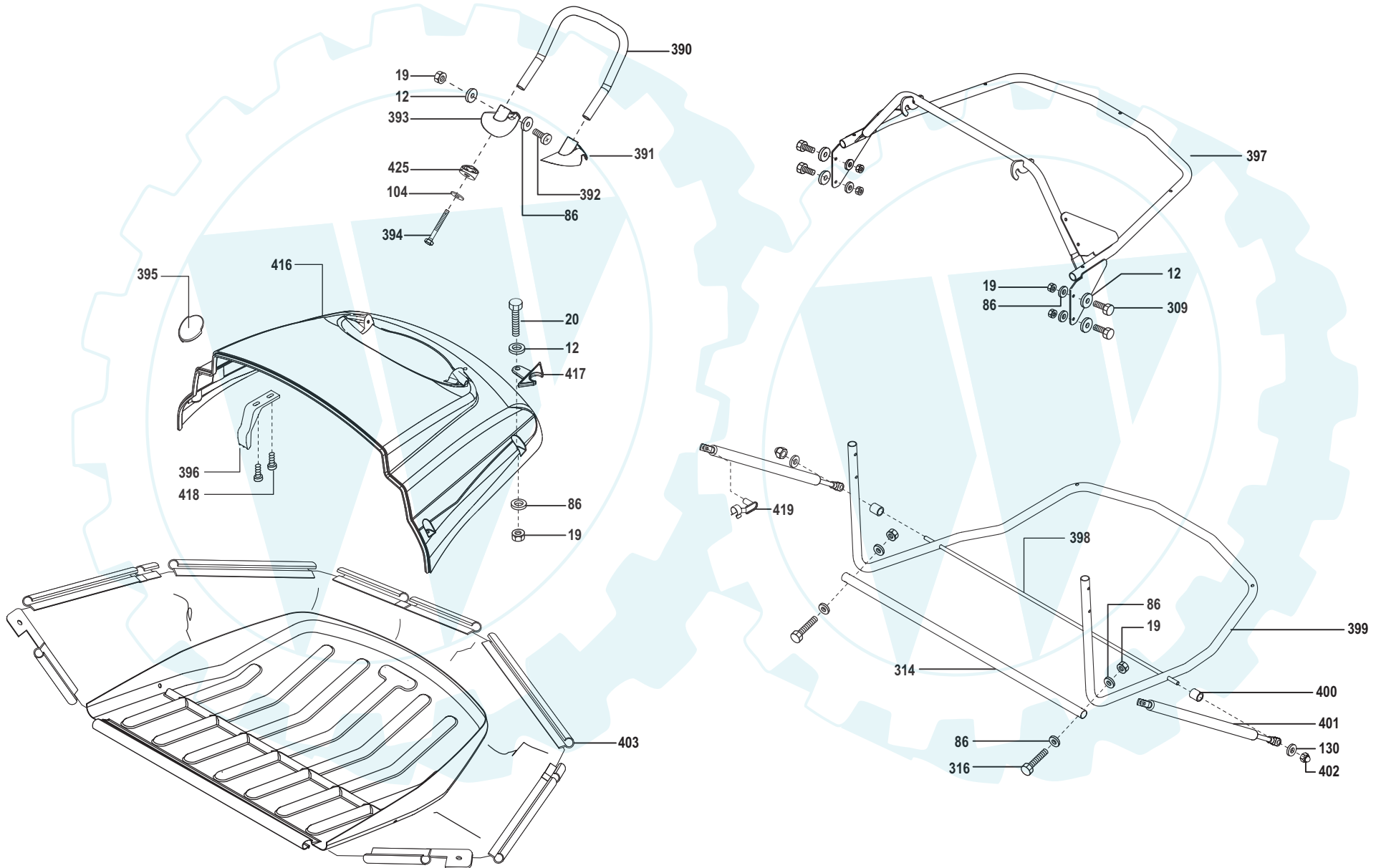


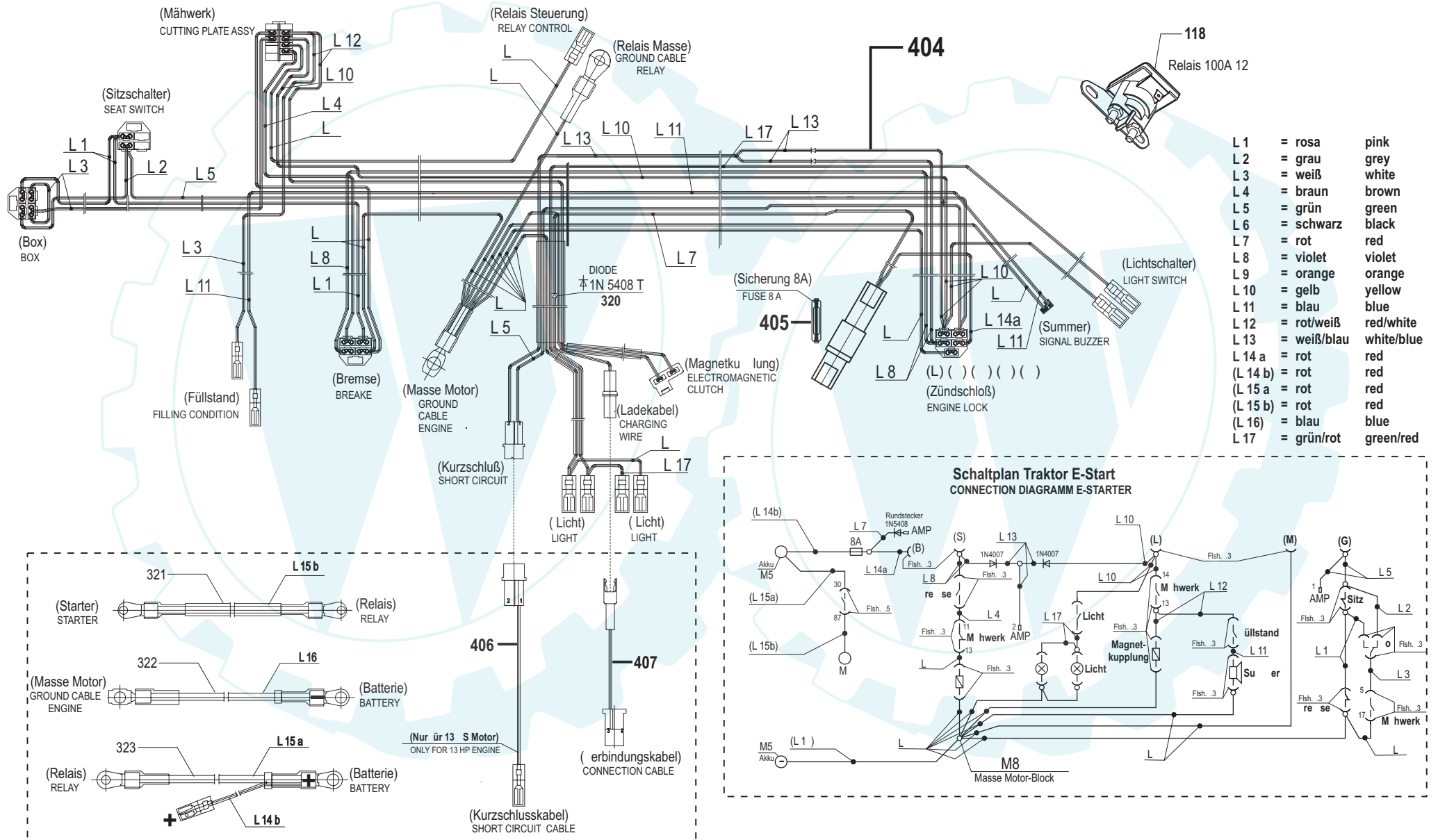


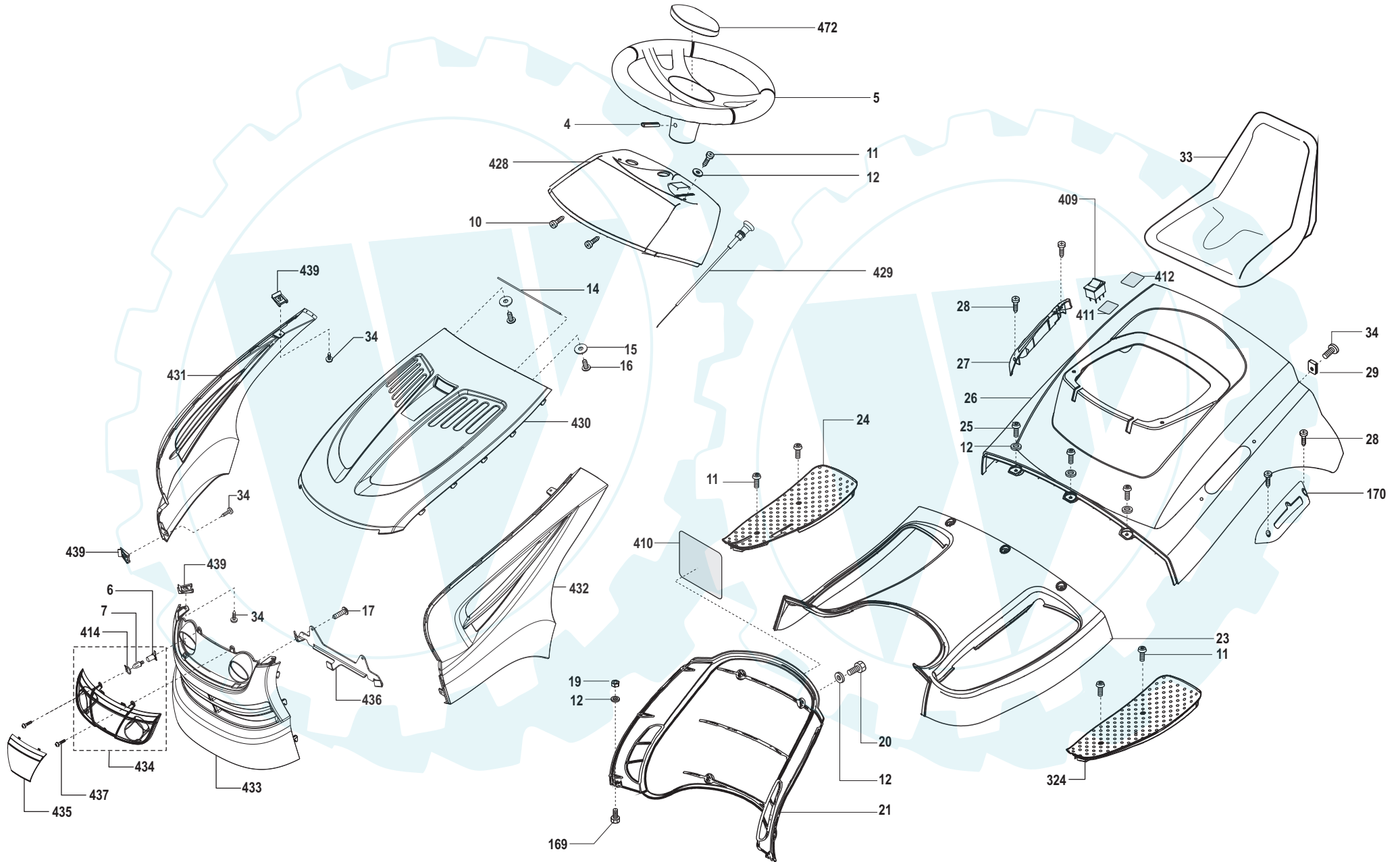


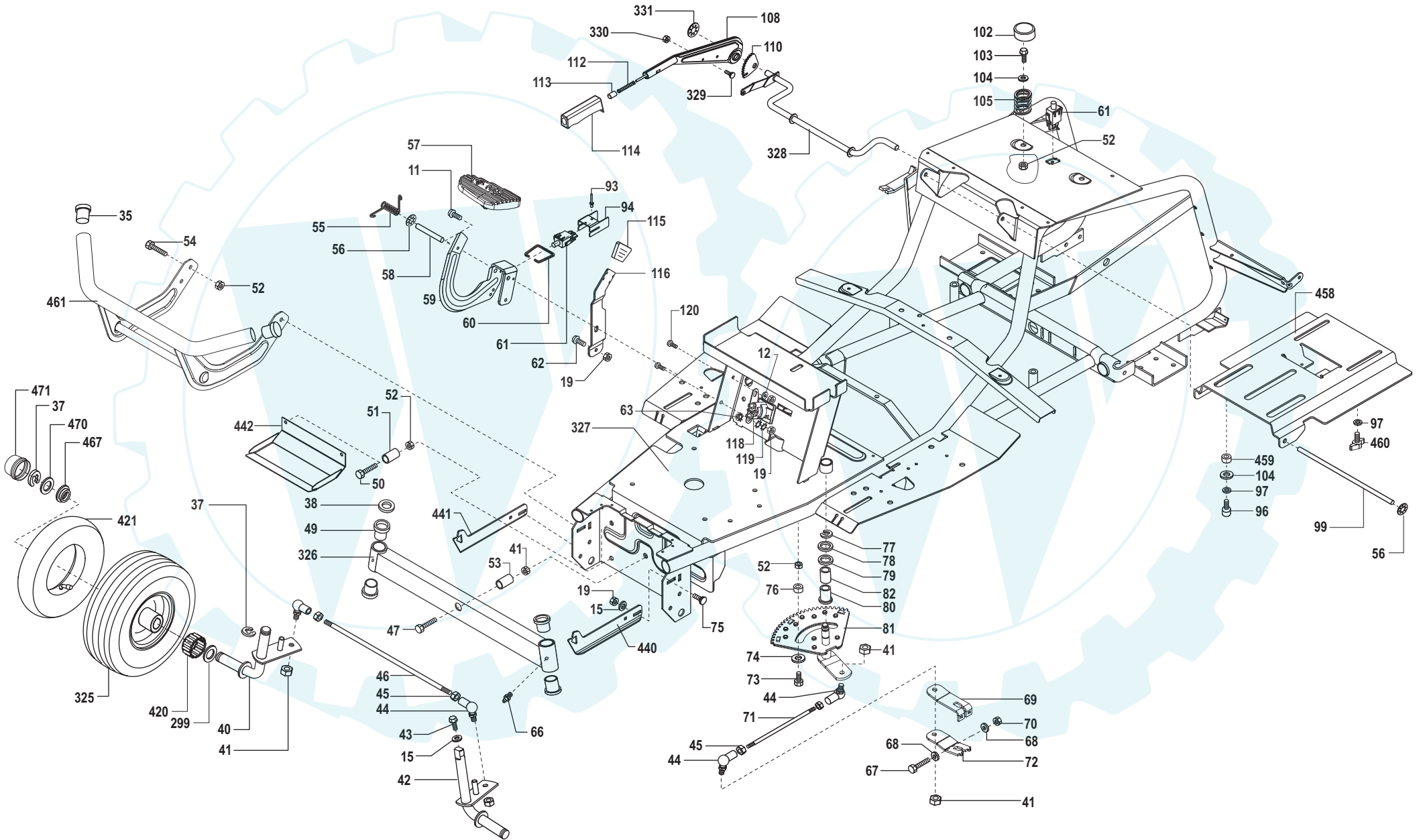


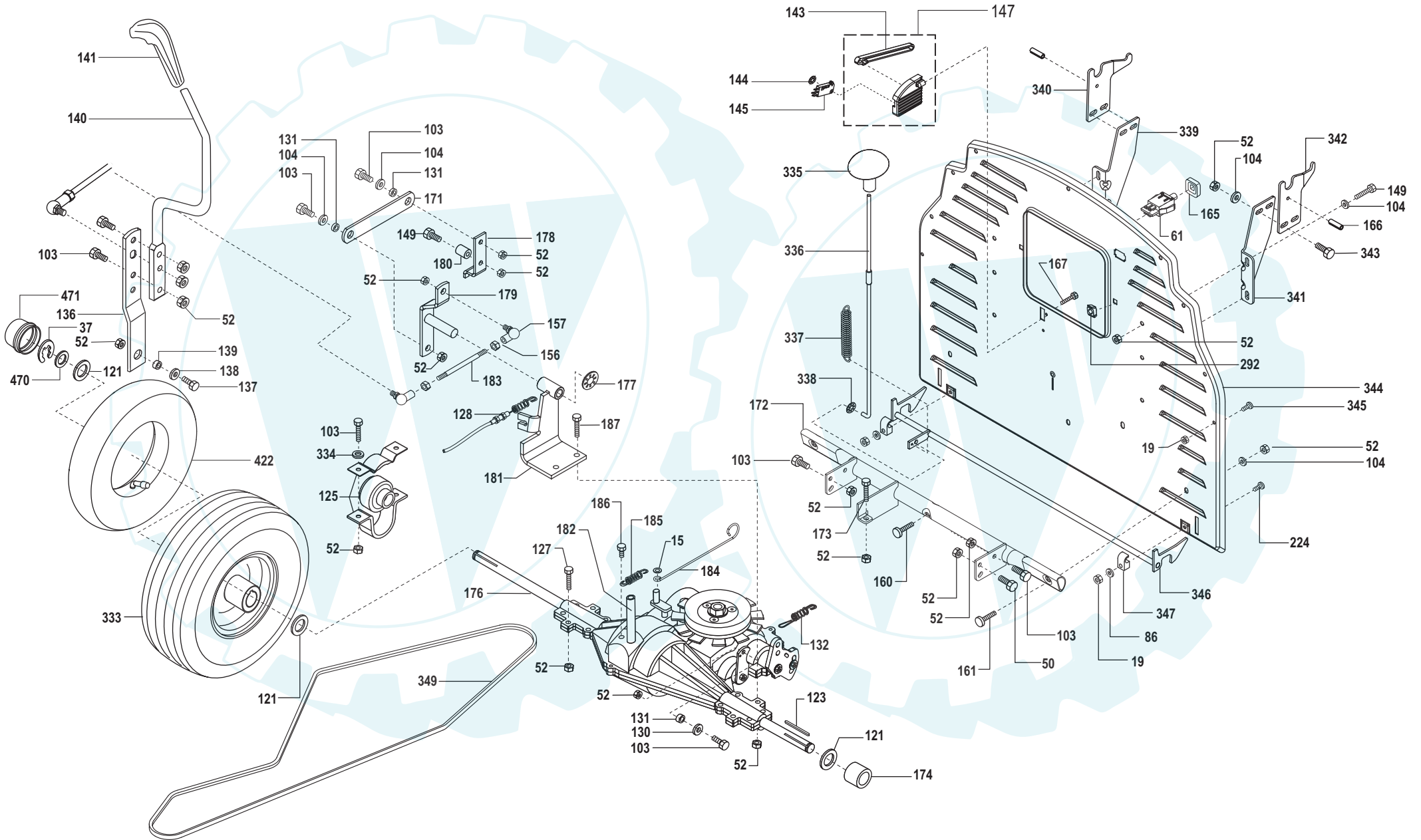


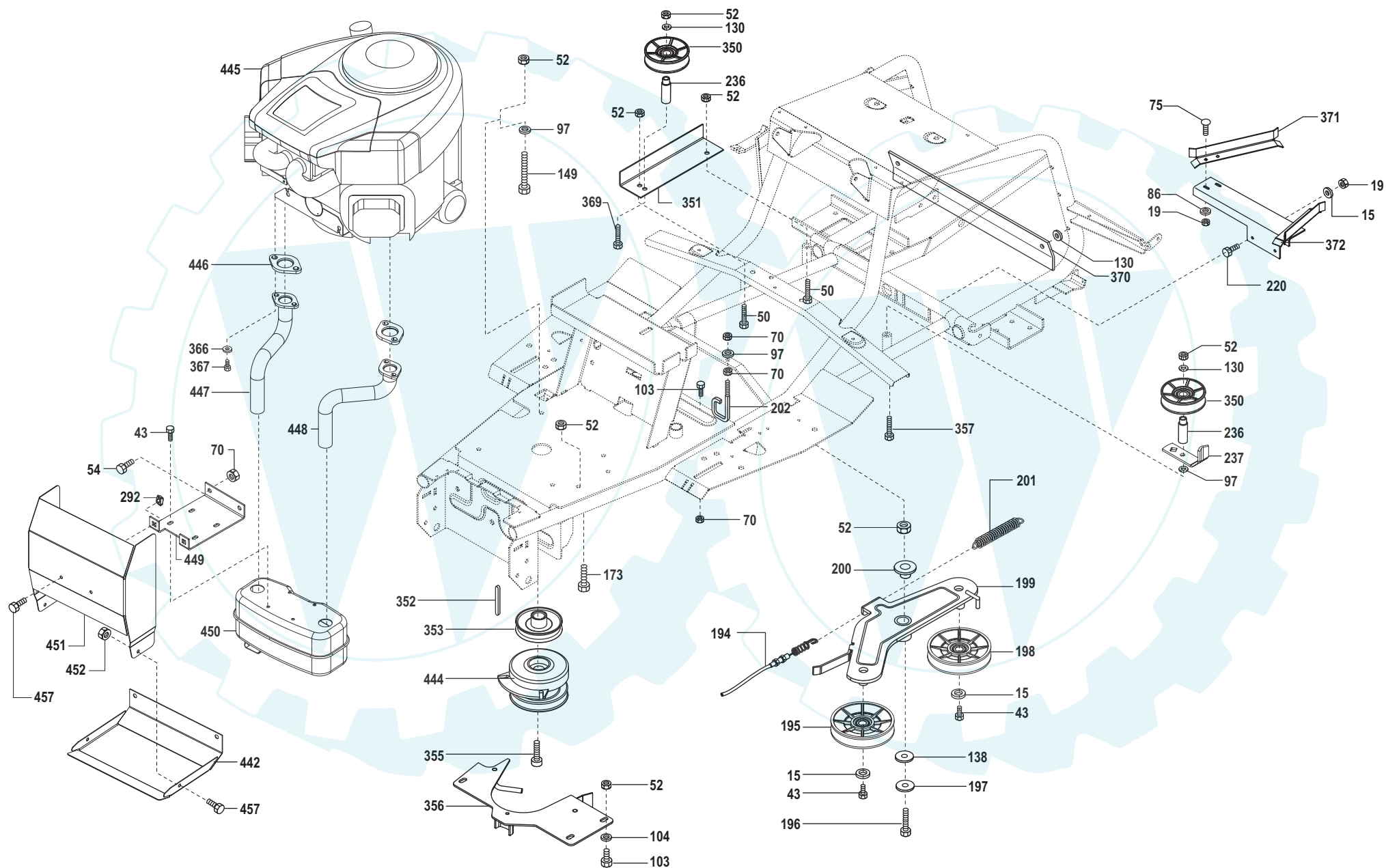


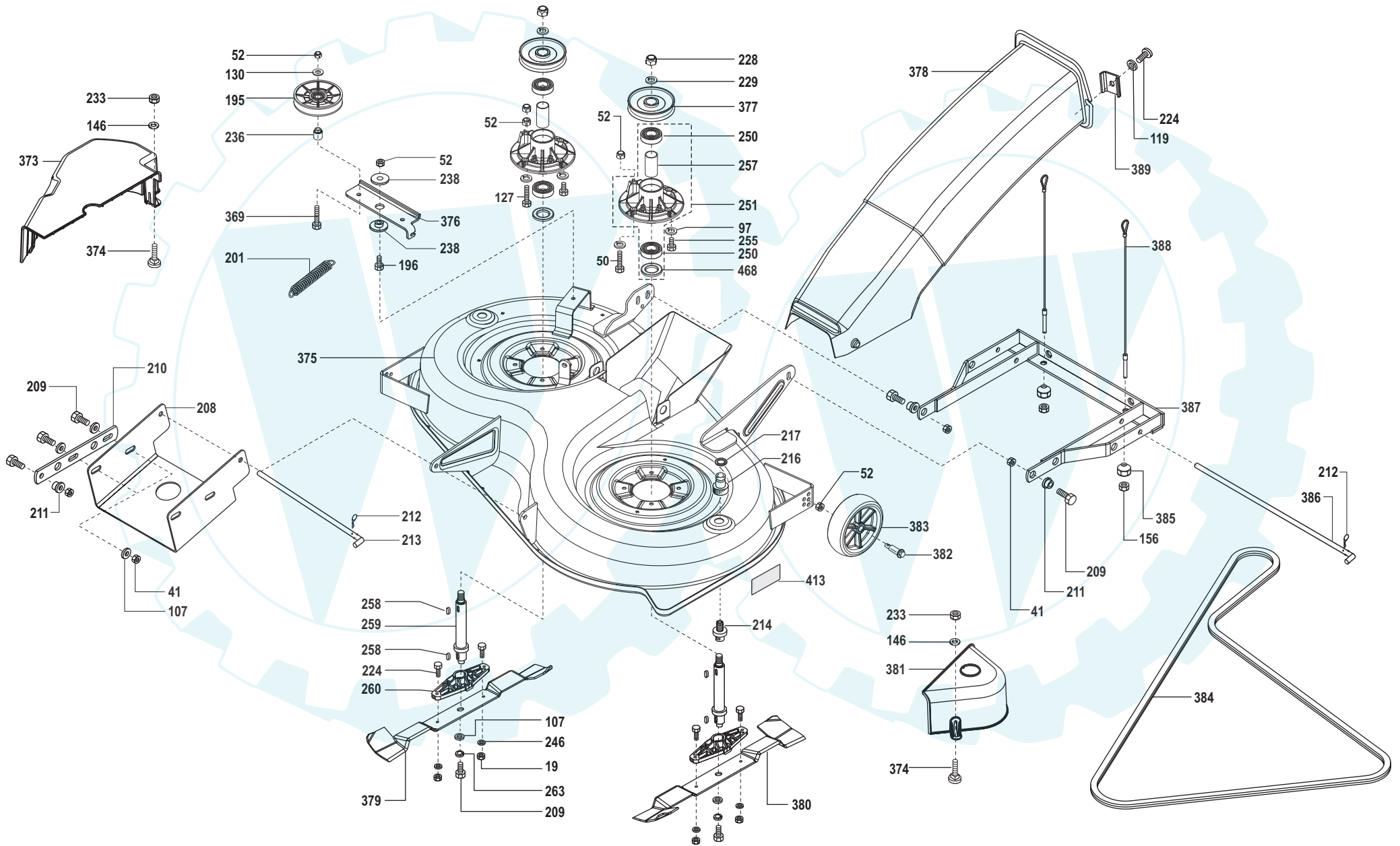


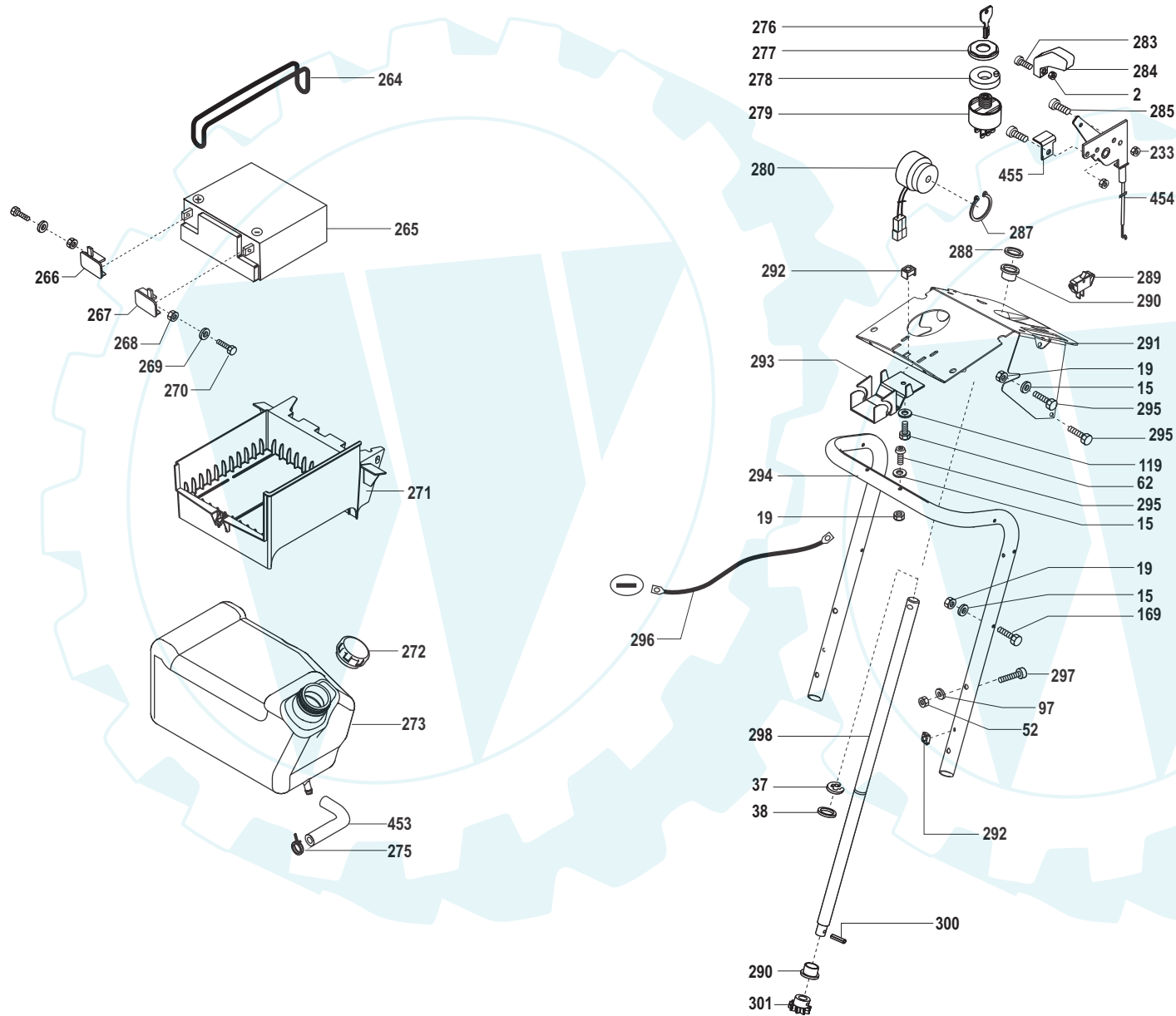


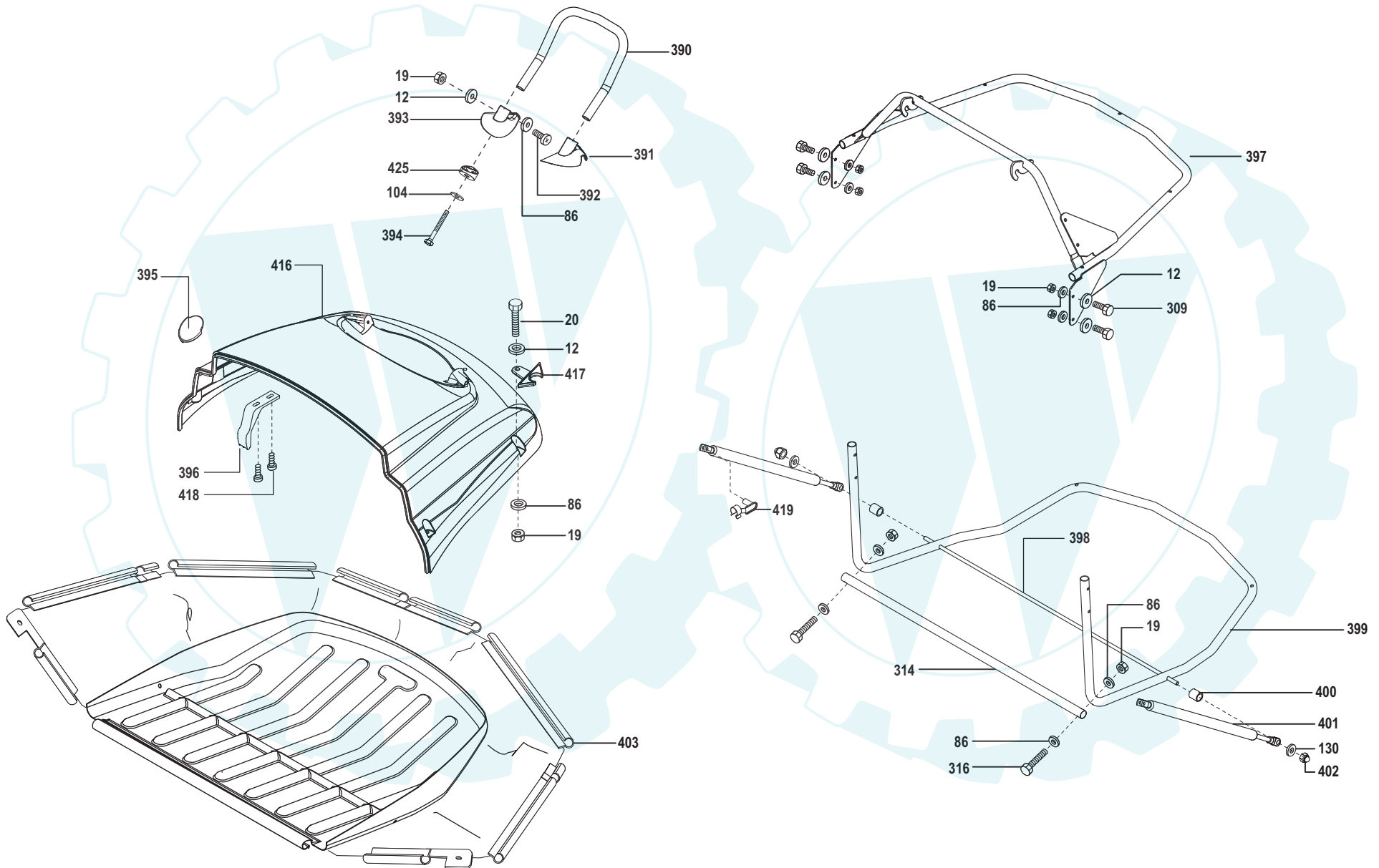


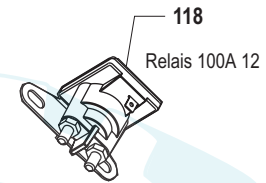
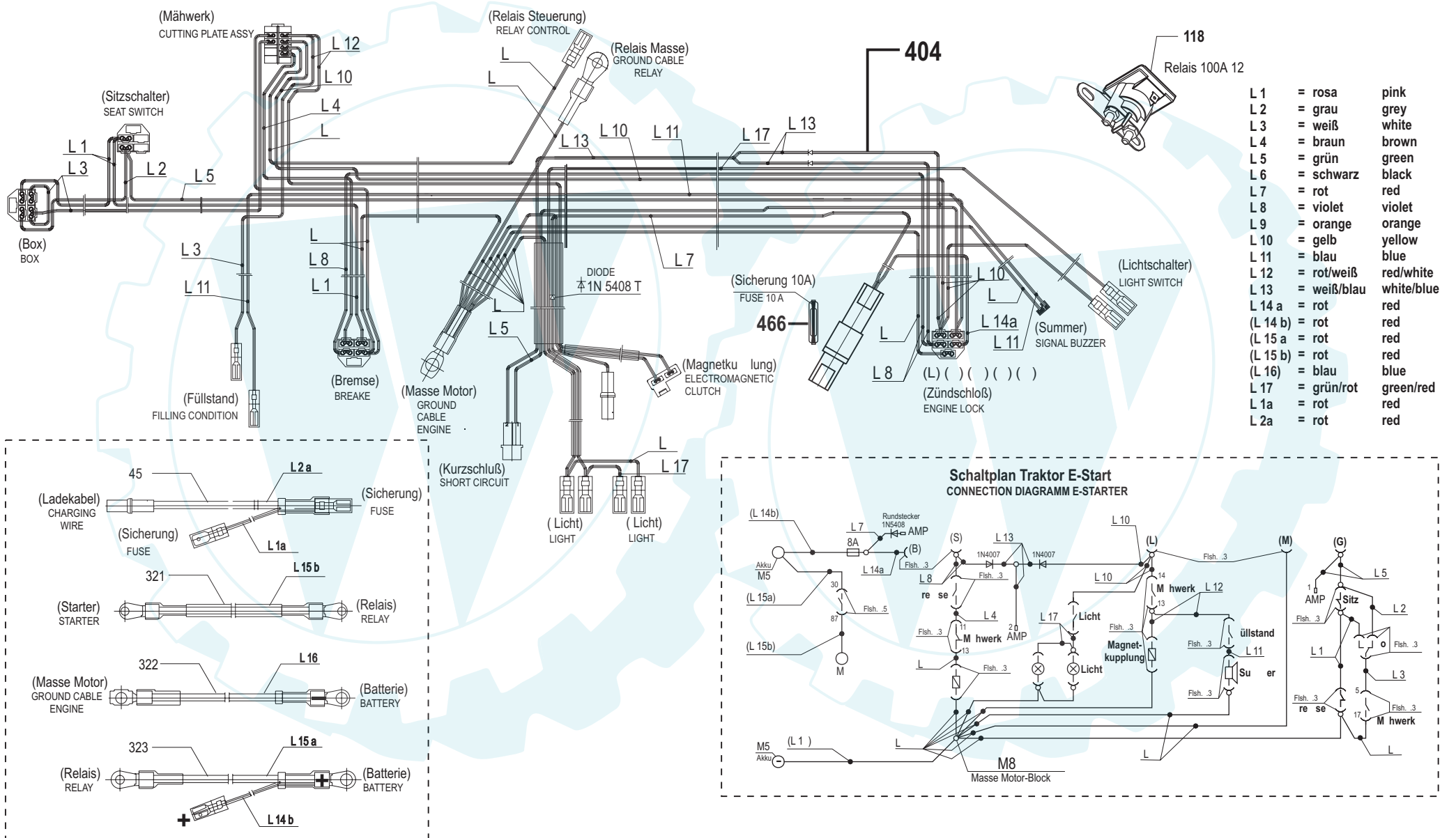




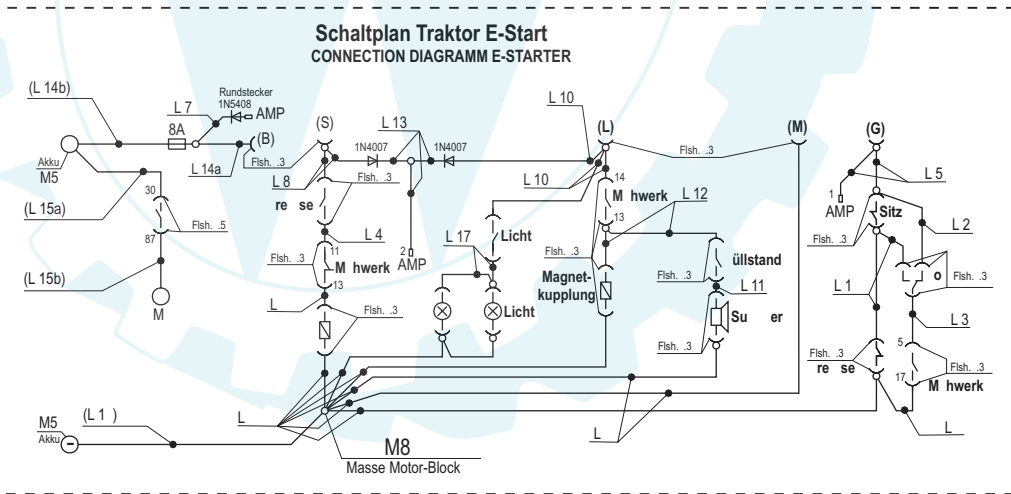
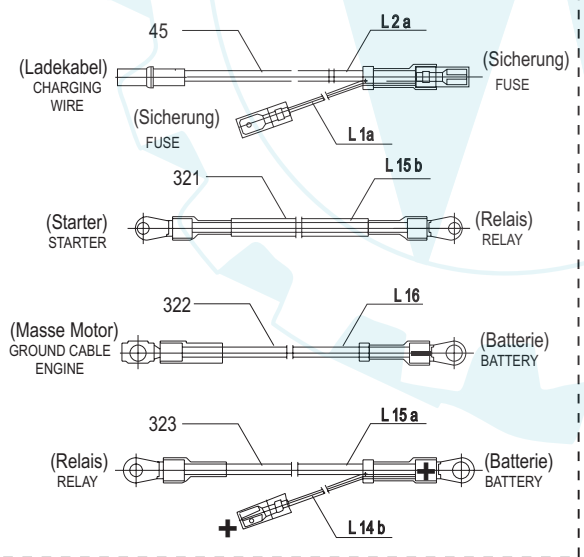












- L 1 = rosa pink
- L 2 = grau grey
- L 3 = weiß white
- L 4 = braun brown
- L 5 = grün green
- L 6 = schwarz black
- L 7 = rot red
- L 8 = violett violet
- L 9 = orange orange
- L 10 = gelb yellow
- L 11 = blau blue
- L 12 = rot/weiß red/white
- L 13 = weiß/blau white/blue
- L 14 a = rot red
- (L 14 b) = rot red
- (L 15 a) = rot red
- (L 15 b) = rot red
- (L 16) = blau blue
- L 17 = grün/rot green/red
- L 1a = rot red
- L 2a = rot red





Pos.						DOLMAR Teil-Nr.	Hinweise	Bezeichnung	
	TM-85.13	TM-85.13 H	TM-102.13	TM-102.17 H	TM-102.18 H2				
2	1	1	1	1	1	663 701 352		SECHSKANTMUTTER M4 DIN985-8	
4	1	1	1	1	1	663 700 664		SPANNHÜSE 8 X 60 DIN1481	
5	1	1	1	1	1	663 461 117		LENKRAD TRAKTOR	
6	2	2	2	2	2	663 514 252		LAMPENFASSUNG TRAKTOR	
7	2	2	2	2	2	663 521 528		LAMPE HALOGEN 10 WATT	
10	2	2	2	2	2	663 518 482		SCHRAUBE PT-KB 50X18 NR.1411	
11	8	8	7	7	7	663 514 316		SCHNEIDSCHRAUBE SFS-TAPTITE M6X12 NR.2019	
12	26	26	30	30	30	924 806 400		SCHEIBE A 6.4 DIN9021	
13	1	1	1	1		663 521 084		BEDIENKONSOLE RAL9005	
14	1	1	1	1	1	663 514 419		FEDERSTAHLDRAHT	
15	20	22	18	20	20	924 806 400		SCHEIBE 6.4 DIN9021	
16	2	2	2	2	2	663 510 177		SCHRAUBE PT-KB 60X14 1411	
17	11	11	4	4	4	663 348 947		SCHRAUBE PT-KB 60X20 1412	
19	38	38	40	42	42	920 406 000		SECHSKANTMUTTER M6 DIN985-8	
20	6	6	11	11	11	663 704 325		SECHSKANTSCHRAUBE M6X 40 DIN933-8.8	
21	1	1	1	1	1	663 400 222		KONSOLE MOTORHAUBE RAL2002	
22	1	1				663 127 601		TRITTPLATTE LINKS NEU RAL9005	
23	1	1	1	1	1	663 400 422		MITTELKONSOLE VORNE RAL2002	
24	1	1	1	1	1	663 416 101		TRITTPLATTE RECHTS RAL9005	
25	3	3	3	3	3	663 514 317		SCHNEIDSCHRAUBE SFS-TAPTITE M6X16 NR.2019	
26	1	1	1	1	1	663 521 425		MITTELKONSOLE HINTEN RAL2002	
27	1	1	1	1	1	663 521 085		ABDECKUNG HÖENVERSTELLUNG RAL9005	
28	4	4	4	4	4	663 514 544		SCHRAUBE PT-KB 60X30 NR.1411	
29	7	7	7	7	7	663 514 331		BLECHMUTTER 4.8 FORM 1 VZ.	
30	1		1			663 521 086		ABDECKUNG SCHALTGETRIEBE RAL9005	
31	1	1				663 113 801		ABDECKKAPPE MITTELKONSOLE RAL9005	
32	1	1				663 499 901		ABDECKKAPPE MITTELKONSOLE RAL9005	
33	1	1	1	1	1	663 514 167		SITZ (SEAT 2)	
34	13	13	13	13	13	663 704 350		KOMBISCHRAUBE 4,8X16-Z2-C DIN7981	
35	2	2	2	2	2	663 519 076		ROHRSTOPFEN FÜR ROHR Ø30X2,5	
37	6	6	6	6	6	663 702 724		SICHERUNGSSSCHEIBE 15 DIN6799	
38	2	2	2	2	2	663 700 719		SCHEIBE 21 DIN433	
39	2	2				663 521 850		VORDERRAD KOMPLETT RAL9006	
40	1	1	1	1	1	663 521 171		ACHSSCHENKEL RECHTS VERZINKT	
41	14	14	13	13	13	920 410 000		SECHSKANTMUTTER M10 DIN985-8	
42	1	1	1	1	1	663 521 170		ACHSSCHENKEL LINKS VERZINKT	
43	5	5	3	7	7	663 523 134		SCHRAUBE SFS-TAPTITE M6X12 NR.2021	


Pos.						DOLMAR Teil-Nr.	Hinweise	Bezeichnung	
	TM-85.13	TM-85.13 H	TM-102.13	TM-102.17 H	TM-102.18 H2				
44	4	4	4	4	4	663 514 701		WINKELGELENK CS16-M10 MIT SICHERUNG	
45	4	4	4	4	4	920 210 000		SECHSKANTMUTTER M10 DIN934	
46	1	1	1	1	1	663 404 130		SPURSTANGE VERZINKT.	
47	1	1	1	1	1	663 702 812		SECHSKANTSCHRAUBE M10X 55 DIN931	
48	1	1	1	1	1	663 521 078		PENDELACHSE LACKIERT RAL9005 mit Buchsen	
49	4	4	4	4	4	663 514 042		BUCHSE-ACHSSCHENKEL	
50	4	5	5	8	8	663 701 011		SECHSKANTSCHRAUBE M8X 50 DIN933	
51	4	4	4	4	4	663 514 299		PENDELANSCHLAG	
52	68	65	68	66	67	663 700 121		SECHSKANTMUTTER M8 DIN985-8	
53	1	1	1	1	1	663 436 030		LAGERBUCHSE-VORDERACHSE VERZINKT	
54	4	4	4	6	6	663 700 545		SECHSKANTSCHRAUBE M8X 16 DIN933	
55	1	1	1	1	1	663 514 386		DREHFEDER RECHTS	
56	5	5	3	3	3	663 510 566		SCHNELLEBFESTIGER Ø MM 8SXN26	
57	1	1	1	1	1	663 406 701		PEDALAUFPLAGE BREMSE-KUPPLUNG RAL9005	
58	2	2	1	1	1	663 442 430		LAGERBOLZEN PEDAL VERZINKT	
59	1	1	1	1	1	663 406 830		PEDAL RECHTS VERZINKT	
60	2	2	1	1	1	663 514 396		BÜGEL	
61	4	4	3	3	3	663 514 327		DRUCKSCHALTER	
62	6	4	2	2	2	900 206 162		SECHSKANTSCHRAUBE M6X 16 DIN933	
63	2	2	2	2	2	663 521 375		SECHSKANTMUTTER 1/4"-20 UNC MIT Zahnscheibe	
64	1	1				663 405 101		RAHMEN GESCHWEISST UND LACKIERT RAL9005	
66	2	2	2	2	2	663 700 203		NIPPEL AM 6 KEG 71412	
67	1	1	1	1	1	900 108 555		SECHSKANTSCHRAUBE M8X 55 DIN931	
68	3	3	3	3	3	663 701 083		SCHEIBE 8.4 DIN7349	
69	1	1	1	1	1	663 461 108		LENKHEBEL ZWEITEILIG OBEN VERZINKT	
70	6	6	4	6	6	663 348 988		MUTTER M8 MITTELGESICHERT	
71	1	1	1	1	1	663 461 111		SCHUBSTANGE VERZINKT	
72	1	1	1	1	1	663 461 107		LENKHEBEL ZWEITEILIG UNTEN VERZINKT	
73	1	1	1	1	1	663 702 381		SCHRAUBE M8X 30 DIN7991- 8.8	
74	1	1	1	1	1	663 521 123		SCHEIBE Ø0 NACHARBEIT	
75	5	5	4	6	6	663 700 799		FLACHRUNDSCHRAUBE M6X 16 DIN603	
76	1	1	1	1	1	663 438 730		DISTANZBUCHSE VERZINKT	
77	1	1	1	1	1	663 702 893		SICHERUNGSSCHEIBE 10 DIN6799	
78	2	2	2	2	2	663 702 574		PASSSCHEIBE 14X20X1 DIN988 VZ	
79	1	1	1	1	1	663 700 140		SCHEIBE 13 DIN125	
80	1	1	1	1	1	663 461 109		BUNDBUCHSE	
81	1	1	1	1	1	663 461 105		LENKSEGMENT VERZINKT	


Pos.	TM-85.13	TM-85.13 H	TM-102.13	TM-102.17 H	TM-102.18 H2	DOLMAR Teil-Nr.	Hinweise	Bezeichnung	
82	1	1	1	1	1	663 461 110		BUCHSE	
85	1	1				926 208 001		FEDERSCHEIBE B8 DIN137	
86	13	13	17	19	19	663 700 137		SCHEIBE 6.4 DIN125	
87	1	1				663 118 630		FIXIERUNG VERZINKT	
88	1	1				663 118 730		LAGERBOCK VERZINKT	
89	2	2				663 582 737		SCHNEIDSCHRAUBE TAPTITE M5X10 FORM C	
90	1	1				663 521 188		FÜHRUNG PKR 74/82	
91	1	1				663 118 530		FUSSHEBEL VERZINKT	
92	1	1				663 416 801		PEDALAUFLAGE MÄNANTRIEB RAL9005	
93	8	8	6	6	6	663 701 395		BLINDNIET A 4,0X8	
94	2	2	1	1	1	663 514 385		SCHALTERHALTER	
95	1	1				663 514 295		DREHFEDER LINKS	
96	2	2	2	2	2	663 700 051		INNENSECHSKANTSCHRAUBE M8X 20 DIN 912	
97	21	20	24	23	21	663 700 201		FÄHERSCHEIBE A 8.4 DIN6798	
99	1	1	1	1	1	663 414 130		LAGERSTANGE VERZINKT	
102	2	2	2	2	2	663 514 346		ABDECKKAPPE Ø5 MM RAL9005	
103	15	16	15	16	16	900 208 204		SECHSKANTSCHRAUBE M8X 20 DIN933	
104	16	18	22	24	24	663 700 150		SCHEIBE 8.4 DIN9021	
105	2	2	2	2	2	663 514 307		DRUCKFEDER FÜ SITZ	
106	1	1				663 701 070		SECHSKANTSCHRAUBE M10X 40 DIN933	
107	10	10	10	10	10	663 700 151		SCHEIBE 10.5 DIN9021	
108	1	1	1	1	1	663 514 224		HEBEL KOMPLETT HÖHVERSTELLUNG	
109	1	1				663 514 230		HÜSE	
110	1	1	1	1	1	663 625 877		SEGMENT (FE/ZN 12 F)	
111	1	1				663 504 729		SCHNELLBEFESTIGER Ø MM 5SXN26	
112	1	1	1	1	1	663 204 548		FEDER	
113	1	1	1	1	1	663 204 285		DRUCKKNOPF	
114	1	1	1	1	1	663 375 725		HANDGRIFF HÖHVERSTELLUNG	
115	1	1	1	1	1	663 302 231		VERSTELLGRIFF RAL 9005	
116	1	1	1	1	1	663 514 410		FESTSTELLFEDER RECHTS	
117	1	1				663 704 264		BOLZEN A ØH11X 14 DIN1444	
118	1	1	1	1	1	663 521 361		STARTERRELAIS 12V/100AMP	
119	6	5	8	7	7	663 700 200		FÄHERSCHEIBE J 6.4 DIN6798	
120	1	1	1	1	1	663 704 368		SECHSKANTSCHRAUBE M6 X 18 DIN933	
121	4	4	4	4	4	663 704 263		STÜZSCHEIBE 19X26X1.5 DIN988	
122	2	2				663 521 851		HINTERRAD 18"X6,5" RAL9006	
123	2	2	2	2	2	663 514 313		PASSFEDER 3/16"X3/16"X2 1/4"	


Pos.						DOLMAR Teil-Nr.	Hinweise	Bezeichnung	
	TM-85.13	TM-85.13 H	TM-102.13	TM-102.17 H	TM-102.18 H2				
124	1		1			663 514 011		SCHALTGETRIEBE 5-GANG MST-200	
125	1	1	1	1	1	663 514 081		Y-STEHLAGER 3/4"	
126	1					663 514 074		KEILRIEMEN FAHRANTRIEB	
127	5	2	6	3	3	663 701 704		SECHSKANTSCHRAUBE M8X 60 DIN933	
128	1	1	1	1	1	663 514 157		SCHALT-BOWDENZUG-BREMSE	
129	1		1			663 418 130		WIDERLAGER BREMSE VERZINKT	
130	3	3	7	8	8	663 700 138		SCHEIBE A 8.4 DIN125	
131	1	3	1	3	3	663 866 030		DISTANZHÜSE VERZINKT	
132	1	1	1	1	1	663 514 605		RÖKSTELLFEDER BREMSHEBEL	
133	1		1			663 522 531		SCHEIBENFEDER 3/16"X3/4"	
134	1		1			663 514 075		KEILRIEMENSCHLEIBE GETRIEBE 5-GANG	
135	1		1			663 700 246		SICHERUNGSRING 16X1 DIN471	
136	1	1	1	1	1	663 477 430		FEDERBLECH SCHALTUNG VERZINKT	
137	1	1	1	1	1	663 704 270		SCHRAUBE M8X25 ISO7380-10.9	
138	2	2	2	2	2	663 700 656		TELLERFEDER 28 X10.2X1.25 DIN2093	
139	1	1	1	1	1	663 423 730		DISTANZBUCHSE VERZINKT	
140	1	1	1	1	1	663 482 230		SCHALTHEBEL	
141	1	1	1	1	1	663 514 174		SCHALTGRIF	
142	1	1				663 514 689		SCHUTZLAPPEN	
143	1	1	1	1	1	663 514 682		SCHALTHEBEL LANG	
144	2	2	2	2	2	663 526 521		SCHNELLBEFESTIGER Ø MM 3SXN26	
145	1	1	1	1	1	663 514 329		MIKROSCHALTER FÜLSTANDSUMMER	
146	2	2	5	5	5	924 805 300		SCHEIBE 5.3 DIN9021	
147	1	1	1	1	1	663 521 339		FÜLSTANDSUMMERGEHÜSE + HEBEL KOMPLETT	
148	1		1			663 481 901		VERSTEIFUNGSROHR SCHALTGETRIEBE LACKIERT RAL9005	
149	8	8	8	8	8	663 500 207		SECHSKANTSCHRAUBE M8X 45 DIN933-8.8	
150	1		1			663 413 130		ANSTEUERHEBEL SCHALTHEBEL VERZINKT	
151	1		1			663 514 446		GLEITBUCHSE SCHALTUNG	
152	1		1			663 701 612		SECHSKANTSCHRAUBE UNF 1/4" X 1/2"	
153	1		1			663 444 830		GETRIEBESCHALTHEBEL VERZINKT	
154	1		1			663 514 240		DISTANZHÜSE-SCHALTUNG	
155	1		1			663 514 132		VERBINDUNGSSTANGE - SCHALTGETRIEBE	
156	4	4	6	6	4	920 208 000		SECHSKANTMUTTER M8 DIN934	
157	2	2	2	2	2	663 514 239		WINKELGELENK C13SXN68/02R	
158	1		1			663 511 461		SCHNEIDSCHRAUBE TAPTITE M8X16 1347	
159	1		1			663 424 130		BEFESTIGUNGSBÜGEL-SCHALTUNG VERZINKT	
160	2	2	1	1	1	663 701 672		FLACHRUNDSCHRAUBE M8X 45 DIN603	


Pos.						DOLMAR Teil-Nr.	Hinweise	Bezeichnung	
	TM-85.13	TM-85.13 H	TM-102.13	TM-102.17 H	TM-102.18 H2				
161	2	2	2	2	2	663 700 967		FLACHRUNDSCHRAUBE M8X 35 DIN603	
162	2	2				663 358 710		BLINDNIET 4.8 - ST - VZ	
163	1	1				663 418 501		LAGERARM RECHTS LACKIERT RAL9005	
164	1	1				663 418 601		LAGERARM LINKS LACKIERT RAL9005	
165	1	1	1	1	1	663 514 337		ABDECKTÜLE FÜR DRUCKSCHALTER	
166	1	1	2	2	2	663 700 661		SPANNHÜSE 6 X 20 DIN1481	
167	2	2	2	2	2	663 511 693		SCHRAUBE PT-KB 50X10 1411	
168	1	1				663 475 101		RÖKWAND 2 LACKIERT RAL9005	
169	2	2	2	2	2	663 700 553		SECHSKANTSCHRAUBE M6X 40 DIN933	
170		1		1	1	663 521 164		ABDECKUNG HYDROSTAT RAL9005	
171		1		1	1	663 476 430		VERBINDUNGSHEBEL VERZINKT	
172		1		1	1	663 475 201		VERSTEIFUNG RAL9005	
173	3	4	3	4	4	900 208 354		SECHSKANTSCHRAUBE M8X 35 DIN933	
174		1		1	1	663 476 730		DISTANZHÜSE HYDRO VERZINKT	
175		1				663 514 773		KEILRIEMEN A 110	
176		1		1	1	663 514 728		GETRIEBE-HYDRO HG324/0500	
177		1		1	1	663 518 670		SCHNELLBEFESTIGER Ø2 12SXN26	
178		1		1	1	663 476 330		KONTROLLARM VERZINKT	
179		1		1	1	663 476 030		UMLENKHEBEL GESCHWEISST UND VERZINKT	
180		1		1	1	663 476 530		DISTANZHÜSE FÜR KONTROLLARM VERZINKT	
181		1		1	1	663 475 730		LAGERBOCK GESCHWEISST UND VERZINKT	
182		1		1	1	663 479 210		SCHLAUCH ZUSCHNITT	
183		1		1	1	663 514 768		VERBINDUNGSSTANGE	
184		1		1	1	663 514 772		BYPASS-RIEGEL	
185		1		1	1	663 514 817		RÖKHOLFEDER BYPASS	
186		1		1	1	663 517 437		SCHNEIDSCHRAUBE DUO-TAPTITE M5X25	
187		2		2	2	663 700 303		SECHSKANTSCHRAUBE M8 x 70 DIN931	
188	1	1	1			Briggs & Stratton		MOTOR BRIGGS & STRATTON IC 13HP OHV	
189	1	1				663 514 326		PASSFEDER 1/4"X1/4"X1 3/4"	
190	1	1				663 514 322		ANTRIEBSSEGMENT 82 CM	
191	1	1				663 704 266		FÄHRSCHLEIBE J 13 DIN6798	
192	1	1				663 522 515		INNENSECHSKANTSCHRAUBE UNF 7/16"X1 1/4"	
193	1	1				663 438 830		RIEMENFÜHRUNG VERZINKT	
194	1	1	1	1	1	663 514 070		SCHALTBOWDENZUG KUPPLUNG	
195	2	2	2	2	2	663 514 716		SPANNROLLE INNEN MIT LAGER	
196	1	1	2	2	2	900 208 304		SECHSKANTSCHRAUBE M8X 30 DIN933	
197	1	1	1	1	1	663 701 083		SCHEIBE 8.4 NACHARBEIT-PLANEN	


Pos.	TM-85.13	TM-85.13 H	TM-102.13	TM-102.17 H	TM-102.18 H2	DOLMAR Teil-Nr.	Hinweise	Bezeichnung	
198	1	1	1	1	1	663 514 717		SPANNROLLE AUßEN MIT LAGER	
199	1	1	1	1	1	663 109 630		SPANNROLLENWIPPE Ø6 VERZINKT	
200	1	1	1	1	1	663 480 430		DISTANZBUCHSE WIPPE VERZINKT	
201	1	1	2	2	2	663 522 087		ZUGFEDER-MESSERBREMSKUPPLUNG	
202	1	1	1	1	1	663 514 398		ØE-RIEMENFÜHRUNG MITTE	
203	1	1				663 514 620		HALTEBÜGEL	
204		2				900 206 204		SECHSKANTSCHRAUBE M6X 20 DIN933	
205		1				663 480 101		RIEMENFÜHRUNG HYDRO LACKIERT RAL9005	
206	1					663 439 930		RIEMENFÜHRUNG HINTEN VERZINKT	
207	1					663 434 730		RIEMENFÜHRUNG HINTEN RECHTS VERZINKT	
208	1	1	1	1	1	663 461 136		MÄDECKAUFHÄNGUNG VORNE R9005	
209	9	9	10	10	10	663 700 704		SECHSKANTSCHRAUBE M10X 30 DIN933	
210	2	2	2	2	2	663 421 301		SCHENKEL-VORNE LACKIERT RAL9005	
211	4	4	4	4	4	663 514 159		DISTANZSCHEIBE	
212	2	2	2	2	2	663 701 626		FEDERSTECKER 2,5 DIN11024	
213	2	2	1	1	1	663 425 330		ABSTECKSTANGE VERZINKT	
214	1	1	2	2	2	663 321 182		SPÜDÖSE R1/2"	
215	1	1				663 420 401		SCHNEIDGEHÜSE LACKIERT RAL9005	
216	1	1	2	2	2	663 321 347		ANSCHLUSS R1/2"	
217	1	1	2	2	2	663 522 575		O-RING Ø0,78X2,62 NBR	
218	1	1				663 420 801		HÖENVSTELLUNG HINTEN LACKIERT RAL9005	
219	1	1				905 108 164		INNENSECHSKANTSCHRAUBE M8X16 DIN912	
220	1	1	2	2	2	663 700 573		FLACHRUNDSCHRAUBE M6X 20 DIN603	
221	1	1				663 514 439		ZUGFEDER	
222	1	1				663 119 030		PENDELHÜSE HÖENVSTELLUNG VERZINKT	
223	1	1				663 521 129		BOWDENZUG NEU HÖENVERSTELLUNG 82 CM	
224	3	3	8	8	8	663 700 702		SECHSKANTSCHRAUBE M6X 25 DIN933	
225	1	1				663 701 647		SCHEIBE R 6.6 DIN440	
226	1	1				663 521 089		AUSWURFKANAL VERSCHRAUBT RAL 9005	
227	1	1				663 514 083		KEILRIEMEN MÄWERK	
228	1	1	2	2	2	663 700 232		SECHSKANTMUTTER M16 DIN985-8 VZ	
229			4	4	4	663 700 141		SCHEIBE 17 DIN125	
230	1	1				663 514 098		KEILRIEMENSCHNEIBE - MÄANTRIEB	
231	1	1				663 700 413		SICHERUNGSRING 10X1 DIN471	
232	1	1				663 440 230		BREMSBACKEN VERZINKT	
233	4	4	7	7	7	663 700 119		SECHSKANTMUTTER M5 DIN985-8	
234	2	2				901 505 202		ZYLINDERKOPFSCHRAUBE M5X 20 DIN84	


Pos.	TM-85.13	TM-85.13 H	TM-102.13	TM-102.17 H	TM-102.18 H2	DOLMAR Teil-Nr.	Hinweise	Bezeichnung	
235	1	1				663 514 434		BREMSKLOTZ	
236	1	1	4	3	3	663 421 630		ZENTRIERHÜSE VERZINKT	
237	1	1	1	1	1	663 514 394		RIEMENFÜHRUNG	
238	2	2	2	2	2	663 514 220		DISTANZSCHEIBE	
239	4	4				663 543 474		SL SICHERUNG Ø MM 8SXNO8	
240	1	1				663 521 280		BOWDENZUG-MESSERBREMSE	
241	3	3				663 118 130		BOLZEN PKR 74/82 VERZINKT	
242	4	4				663 114 730		LASCHE PKR 74/82 VERZINKT	
243	1	1				663 114 830		SCHUBSTANGE PKR VERZINKT	
244	1	1				663 412 830		FÜHRUNGSSTANGE VERZINKT.	
245	1	1				663 114 930		WINKEL PKR 74/82 VERZINKT	
246	6	6	4	4	4	924 106 400		SCHEIBE A 6.4 DIN125	
247	1	1				663 521 202		DRUCKFEDER	
248	1	1				663 138 230		HALTEBLECH GESCHWEISST VERZINKT	
249	1	1				663 607 801		SCHNELLBEFESTIGER Ø0 10SXN26	
250	2	2	4	4	4	663 700 503		KUGELLAGER 6205 2RS DIN625	
251	1	1	2	2	2	663 514 258		LAGERBOCK KOMPLETT	
252	1	1				663 440 530		SPANN-BREMSHEBEL VERZINKT	
253	1	1				663 138 330		FÜHRUNGSSTANGE GEKRÖFT VERZINKT	
254	1	1				663 514 437		BREMSFEDER	
255	3	3	6	6	6	663 521 281		SCHNEIDSCHRAUBE SFS TAPTITE M8X25 Sperrverzahnung	
256	1	1				663 701 127		SECHSKANTSCHRAUBE M8X 65 DIN931	
257	1	1	2	2	2	663 514 094		DISTANZBUCHSE-1	
258	2	2	4	4	4	663 701 595		PASSFEDER 8X7X20 DIN6885	
259	1	1	2	2	2	663 514 092		WELLE-MANTRIEB	
260	1	1	2	2	2	663 514 176		MESSERHALTER	
261	1	1				663 514 658		MESSER KOMPLETT 82 CM	
262	2	2				663 514 659		MESSERSCHAUFEL KOMPLETT	
263	1	1	2	2	2	663 702 254		FÜHRERSCHEIBE A 10.5 DIN6798	
264	1	1	1	1	1	663 514 818		BEFESTIGUNGSGUMMI	
265	1	1	1	1	1	663 512 073		BATTERIE PANASONIC 12V/17AH	
266	1	1	1	1	1	663 512 100		BATTERIEPOLABDECKUNG PANASONIC	
267	1	1	1	1	1	663 512 101		BATTERIEPOLABDECKUNG PANASONIC	
268	2	2	2	2	2	663 701 366		SECHSKANTMUTTER M5 DIN934 MS	
269	2	2	2	2	2	927 205 300		FÜHRERSCHEIBE A 5,3 DIN6798	
270	2	2	2	2	2	663 700 974		SECHSKANTSCHRAUBE M5 x 16 DIN933 MS	
271	1	1	1	1	1	663 514 670		BATTERIEKASTEN	


Pos.						DOLMAR Teil-Nr.	Hinweise	Bezeichnung	
	TM-85.13	TM-85.13 H	TM-102.13	TM-102.17 H	TM-102.18 H2				
272	1	1	1	1	1	663 544 600		TANKDECKEL KOMPLETT	
273	1	1	1	1	1	663 514 839		BENZINTANK	
274	1	1	1	1		663 437 910		BENZINSCHLAUCH ZUSCHNITT	
275	2	2	2	2	2	663 544 515		SCHLAUCHKLEMME E14	
276	2	2	2	2	2	663 525 316		ZÜNDSCHLÜSEL	
277	1	1	1	1	1	663 514 335		BEFESTIGUNGSMUTTER ZÜNDSCHLOSS	
278	1	1	1	1	1	663 514 336		VERDREHSICHERUNG ZÜNDSCHLOSS	
279	1	1	1	1	1	663 525 315		ZÜNDANLASSSCHALTER	
280	1	1	1	1	1	663 514 319		FÜLSTANDSUMMER	
281	1	1				663 514 468		MIKRORELAIS 12V ; 10/20A	
282	1	1		4		663 701 138		LINSENKOPFSCHRAUBE 4.2X13 DIN7981	
283	1	1	1	1	1	663 700 961		LINSENKOPFSCHRAUBE M4 X 8 DIN7985	
284	1	1	1	1	1	663 514 395		BEDIENHEBEL	
285	2	2	2	2	2	913 205 125		SCHRAUBE M5X12	
286	1	1	1	1		663 514 382		GASFERNBEDIENUNG	
287	1	1	1	1	1	663 701 296		SICHERUNGSRING 25X1,2 DIN471	
288	1	1	1	1	1	663 521 115		SCHNELLBEFESTIGER Ø20 20SXN26	
289	1	1	1	1	1	663 514 328		KIPPSCHALTER LICHT	
290	2	2	2	2	2	663 514 197		EP-BUNDBUCHSE	
291	1	1	1	1	1	663 514 085		STÜZBLECH	
292	7	7	9	7	9	663 321 126		KÄIGMUTTER M6	
293	1	1	1	1	1	663 514 416		EINRASTBLECH	
294	1	1	1	1	1	663 514 049		STÜZHOLM	
295	6	6	6	6	6	663 701 489		SECHSKANTSCHRAUBE M6X 35 DIN933	
296	1	1	1	1	1	663 514 889		ZUSATZ MASSEKABEL	
297	4	4	4	4	4	663 703 191		SENKKOPFSCHRAUBE M8X 40 DIN7991	
298	1	1	1	1	1	663 514 032		LENKSÄULE	
299	2	2	2	2	2	663 701 166		PASSSCHEIBE Ø20X28X0,5 DIN988	
300	1	1	1	1	1	663 704 275		SPANNSTIFT 6X 24 DIN7344	
301	1	1	1	1	1	663 514 009		LENKUNGSRITZEL	
302	1	1				663 514 079		GRIFF FÜR HANDHEBEL	
303	1	1				663 407 830		HANDHEBEL BOX VERZINKT	
304	1	1				663 510 433		SCHNEIDSCHRAUBE SFS-TAPTITE M6X12 2016	
305	1	1				663 400 622		BOXDECKEL RAL 2002	
306	1	1				663 514 080		GEWEBESACK KOMPLETT	
307	1	1				663 514 655		BOXGRIFF TRAKTOR	
308	2	2				663 514 802		SCHRAUBE PT-KB 60X20 TORX NR.1452	

Pos.	TM-102.18 H2					DOLMAR Teil-Nr.	Hinweise	Bezeichnung	
	TM-85.13	TM-85.13 H	TM-102.13	TM-102.17 H	TM-102.18 H2				
309	9	9	4	4	4	663 703 363		SECHSKANTSCHRAUBE M6X 35 DIN933	
310	1	1				663 700 166		SPANNHUELSE Ø X 40 DIN1481	
311	1	1				663 521 292		BOXR. GESCHWEISST UND LACKIERT RAL9005	
313	1	1				663 424 330		LÄNGSSTREBE VERZINKT	
314	1	1	1	1	1	663 514 183		QUERSTREBE BOX	
315	1	1				663 514 182		BOXROHR UNTEN	
316	2	2	2	2	2	663 703 563		SECHSKANTSCHRAUBE M6X 45 DIN933-8.8	
317	1	1				663 521 362		KABELBAUM TRAKTOR 82 CM	
318	1	1				663 514 246		KABELBAUM LICHT	
319	1	1				663 514 473		SICHERUNG 5A	
320	1	1	1	1		663 521 353		DIODE 5A IN5408 T	
321	1	1	1	1	1	663 521 363		KABEL 10 MM STARTER/RELAIS	
322	1	1	1	1	1	663 521 365		KABEL 10 MM MASSELEITUNG	
323	1	1	1	1	1	663 521 366		KABEL 10 MM BATTERIE/RELAIS	
324			1	1	1	663 496 401		TRITTPLATTE LINKS 102 RAL9005	
325			2	2	2	663 521 852		VORDERRAD 13"X6,5" RAL9006	
327			1	1	1	663 482 401		RAHMEN 102 CM LACKIERT RAL9005	
328			1	1	1	663 484 530		LAGERWELLE VERZINKT	
329			1	1	1	663 703 974		SENKSCHEIBE M5X 20 DIN965	
330			1	1	1	663 701 478		SICHERUNGS- HUTMUTTER M5 DIN986	
331			1	1	1	663 513 010		SCHNELLBEFESTIGER Ø6 SXN 27	
332			1			663 521 048		FAHRANTRIEBSRIEMEN 102 SCHALTGETRIEBE	
333			2	2	2	663 521 853		HINTERRAD 18"X8,5" RAL9006	
334	2	2	2	2	2	663 704 272		PASSSCHEIBE 8X14X1,0 DIN988	
335			1	1	1	663 514 942		VERRIEGELUNGSKNOPF RAL 9005	
336			1	1	1	663 493 830	⇒ 4D15-6444	VERRIEGELUNG KOMPLETT VERZINKT	
336			1	1	1	663 461 288	4D15-6444 ⇒	VERRIEGELUNG KOMPLETT VERZINKT	
337			1	1	1	663 521 042	⇒ 4D15-6444	RÜKHOLFEDER BOXVERRIEGELUNG	
337			1	1	1	663 461 292	4D15-6444 ⇒	RÜKHOLFEDER BOXVERRIEGELUNG	
338			1	1	1	663 511 249		SCHNELLBEFESTIGER Ø MM 7SXN26	
339			1	1	1	663 486 201		LAGERARM RECHTS UNTEN LACKIERT RAL9005	
340			1	1	1	663 486 301		LAGERARM RECHTS OBEN LACKIERT RAL9005	
341			1	1	1	663 486 401		LAGERARM LINKS UNTEN LACKIERT RAL9005	
342			1	1	1	663 486 701		LAGERARM LINKS OBEN LACKIERT RAL9005	
343			4	4	4	663 700 844		FLACHRUNDSCHRAUBE M8X 20 DIN603	
344			1	1	1	663 483 801	⇒ 4D15-6444	RÜKWAND 102 RAL9005	
344			1	1	1	663 461 291	4D15-6444 ⇒	RÜKWAND 102 RAL9005	

Pos.	TM-85.13	TM-85.13 H	TM-102.13	TM-102.17 H	TM-102.18 H2	DOLMAR Teil-Nr.	Hinweise	Bezeichnung	
345			2	2	2	663 701 375		LINSENKOPFSCHRAUBE M6X12 DIN7985	
346			1	1	1	663 493 630	⇒ 4D15-6444	BOXVERRIEGELUNG GESCHWEISST UND VERZINKT	
346			1	1	1	663 461 287	4D15-6444 ⇒	BOXVERRIEGELUNG GESCHWEISST UND VERZINKT	
347			2	2	2	663 317 280		KABELSCHELLE	
348	1		1			663 512 997		SCHNEIDSCHRAUBE SFS-TAPTITE M8X12 NR2021	
349				1	1	663 514 882		FAHRANTRIEBSRIEMEN 102 HYDRO	
350			3	2	2	663 521 391		UMLENKROLLE ALU + LAGER	
351			1	1	1	663 514 957		FÜHRUNGSBLECH 5-GANG 102	
352			1	1	1	663 514 943		PASSFEDER 1/4"X1/4"X1"	
353			1	1	1	663 485 730		ANTRIEBSSEGMENT MESSERBREMSKUPPLUNG VERZINKT	
354			1	1		663 514 876		MESSERBREMSKUPPLUNG - 102	
355			1	1	1	663 514 944		SCHRAUBE UNF 7/16"X3" 10.9	
356			1	1	1	663 494 830		RIEMENFÜHRUNG FAHRANTRIEB VERZINKT	
357			3	1	1	663 702 477		SECHSKANTSCHRAUBE M8X 80 DIN931-8.8	
358			1			663 495 101		RIEMENFÜHRUNG 5-GANG RAL9005	
362				1		663 514 987		FLANSCHDICHTUNG B&S 272293	
366				2	4	663 702 756		SICHERUNGSSCHEIBE SCHNORR S8	
367				2	4	663 461 209		INNENSECHSKANTSCHRAUBE UNC 5/16"X3/4"	
368				1		Briggs & Stratton		MOTOR BRIGGS & STRATTON 16,5HP OHV I/C	
369			1	2	2	663 701 521		SECHSKANTSCHRAUBE M8X 40 DIN933	
370				1	1	663 521 195		RIEMENFÜHRUNG HYDRO 102	
371				1	1	663 127 201		RIEMENFÜHRUNGSBLECH RECHTS RAL9005	
372				1	1	663 495 001		RIEMENFÜHRUNG HYDRO 102 RAL9005	
373			1	1	1	663 487 501		ABDECKUNG MÄANTRIEB RECHTS RAL9005	
374			5	5	5	663 703 484		FLACHRUNDSCHRAUBE M5X 16 DIN603-4.6	
375			1	1	1	663 482 601		SCHNEIDGEHÄUSE 102 RAL9005	
376			1	1	1	663 486 830		SPANNWIPPE MESSERBREMSKUPPLUNG VERZINKT	
377			2	2	2	663 521 451		RIEMENSCHIBE	
378			1	1	1	663 514 851		AUSWURFKANAL TRAKTOR 102	
379			1	1	1	663 521 207		FLÜGELMESSER RECHTS TRAKTOR 102	
380			1	1	1	663 521 208		FLÜGELMESSER LINKS TRAKTOR 102	
381			1	1	1	663 489 701		ABDECKUNG MÄANTRIEB LINKS RAL9005	
382			2	2	2	663 521 110		RADBOLZEN 102	
383			2	2	2	663 514 887		RAD 125 R9005	
384			1	1	1	663 514 877		MÄANTRIEBSRIEMEN 102	
385			2	2	2	663 890 005		KUGELKOPFSCHRAUBE M8	
386			1	1	1	663 486 630		ABSTECKSTANGE HINTEN VERZINKT	

Pos.	TM-85.13	TM-85.13 H	TM-102.13	TM-102.17 H	TM-102.18 H2	DOLMAR Teil-Nr.	Hinweise	Bezeichnung	
387			1	1	1	663 483 401		AUFHÄNGUNG HINTEN RAL9005	
388			2	2	2	663 514 861		DRAHTSEIL	
389			2	2	2	663 521 201		FIXIERUNGSSCHEIBE 102	
390			1	1	1	663 521 172		BOXGRIFF KOMPLETT MIT ROHREINSATZ M8	
391			1	1	1	663 105 601		AUFSATZ LINKS RAL9005	
392			2	2	2	663 700 496		INNENSECHSKANTSCHRAUBE M6X 20 DIN912	
393			1	1	1	663 105 701		AUFSATZ RECHTS RAL9005	
394			2	2	2	663 701 704		SECHSKANTSCHRAUBE M8X60 DIN933	
395			1	1	1	663 104 101		VERSCHLUSSTOPFEN RAL9005	
396	1	1	1	1	1	663 521 038		KONTAKTWINKEL	
397			1	1	1	663 499 401		BOXROHR 102 LACKIERT RAL9005	
398			1	1	1	663 489 530		BOXSTREBE TRAKTOR 102 VERZINKT	
399			1	1	1	663 514 884		BOXROHR UNTEN 102	
400			2	2	2	663 499 330		DISTANZHÜSE BOX VERZINKT	
401			2	2	2	663 514 885		GASFEDER GF8-053550-100	
402			2	2	2	663 701 124		HUTMUTTER M8 DIN986- 8	
403			1	1	1	663 514 883		GEWEBESACK 102 CM KPL	
404			1	1	1	663 521 364		KABELBAUM TRAKTOR 102 CM	
405			1	1		663 521 173		SICHERUNG 8A	
406			1			663 521 111		KURZSCHLUSSKABEL	
407			1	1		663 521 112		VERBINDUNGSKABEL	
408	1	1				663 700 528		SCHEIBE 17 DIN9021	
409			1	1	1	663 514 879		SCHALTER	
410	1	1	1	1	1	663 526 506		WARNAUFKLEBER	
411			1	1	1	663 521 035		AUFKLEBER SCHALTER BBC	
412			1	1	1	663 521 032		AUFKLEBER BOXENTRIEGELUNG	
413	1	1	2	2	2	663 526 507		AUFKLEBER SCHNEIDWERK	
414	2	2	2	2	2	663 521 606		KLEMME	
416			1	1	1	663 521 579		BOXDECKEL 102 NACHARBEIT	
417			2	2	2	663 521 459		CLIP FÜR GASDÄMPFERBEFESTIGUNG	
418	2	2	2	2	2	663 348 954		SCHRAUBE PT-KP 60X25 DIN1411	
419	2	2	2	2	2	663 521 269		FEDERKLAPPBOLZEN	
420	2	2	2	2	2	663 521 268		ROLLENLAGER 20X30X55	
421			2	2	2	663 546 220		RADSCHLAUCH FÜR RAD 13"x6,5-6	
422			2	2	2	663 546 222		RADSCHLAUCH FÜR RAD 18"x8,5-8	
423	2	2				663 546 219		RADSCHLAUCH FÜR RAD 13"x5,0-6	
424	2	2				663 546 221		RADSCHLAUCH FÜR RAD 18"x6,5-8	

Pos.	TM-102.18 H2					DOLMAR Teil-Nr.	Hinweise	Bezeichnung	
	TM-85.13	TM-85.13 H	TM-102.13	TM-102.17 H	TM-102.18 H2				
425			2	2	2	663 521 471		UNTERLEGSSCHEIBE FÜ GRIFF	
428					1	663 521 718		BEDIENKONSOLE TAMPONIERT	
429					1	663 521 602		CHOKERZUG	
430	1	1	1	1	1	663 521 572		OBERTEIL HAUBE OEM RAL 2002	
431	1	1	1	1	1	663 521 575		SEITENTEIL HAUBE OEM RECHTS RAL 2002	
432	1	1	1	1	1	663 521 576		SEITENTEIL HAUBE OEM LINKS RAL 2002	
433	1	1	1	1	1	663 521 573		FRONTTEIL HAUBE OEM RAL 2002	
434	1	1	1	1	1	663 521 720		SCHEINWERFER KPL. OEM2 HALOGEN 10W	
435	1	1	1	1	1	663 521 578		ABDECKUNG LICHTSCHEIBE RAL 2002	
436	1	1	1	1	1	663 521 460		SCHARNIERBLECH HAUBE4	
437	2	2	2	2	2	663 521 679		SCHRAUBE PT-KP 30X12 WN 5452VZ	
439	6	6	6	6	6	663 521 676		SCHNAPPMUTTER NU 0921	
440	1	1	1	1	1	663 521 462		ANBINDUNGSBLECH LINKS	
441	1	1	1	1	1	663 521 461		ANBINDUNGSBLECH RECHTS	
442	1	1	1	1	1	663 521 475		WÄRMELEITBLECH HAUBE4	
444					1	663 521 684		MESSERBREMSKUPPLUNG - 102 2-ZYL. I-5217-8F	
445					1	Briggs & Stratton		MOTOR BRIGGS & STRATTON 18 HP OHV INTEK	
446					2	663 514 618		DICHTUNG NR.35-414	
447					1	663 521 583		KRÜMMERROHR RECHTS	
448					1	663 521 585		KRÜMMERROHR LINKS	
449				1	1	663 521 469		AUSPUFFHALTEBLECH	
450					1	663 521 683		AUSPUFF 2-ZYLINDER	
451	1	1	1		1	663 521 476		LUFTLEITBLECH 2-ZYLINDER	
452	2	2	2		2	663 700 798		MUTTER M6 DIN 980	
453					1	663 521 769		BENZINSCHLAUCH ZUSCHNITT 450MM	
454					1	663 521 729		GASFERNBEDIENUNG 2-ZYLINDER	
455					1	663 521 741		ANSCHLAGWINKEL	
456					1	663 521 740		LADEKABEL 2-ZYLINDER	
457	4	4	4		4	663 700 483		SCHRAUBE M6X12 DIN933	
458	1	1	1	1	1	663 521 395		VERSTELLKONSOLE SITZ	
459	1	1	1	1	1	663 521 727		DISTANZBUCHSE	
460	2	2	2	2	2	663 521 480		FLÜGELSCHRAUBE M8X20	
461	1	1	1	1	1	663 521 846		STOSSSTANGE R9005	
462				1		663 521 726		AUSPUFFKRÜMMER	
463				1		663 521 732		AUSPUFF	
464				1		663 521 733		DEFLECTOR B&S	
465				4		663 700 959		SCHEIBE 4,3 6798	

Pos.	TM-102.18 H2					DOLMAR Teil-Nr.	Hinweise	Bezeichnung	
	TM-85.13	TM-85.13 H	TM-102.13	TM-102.17 H	TM-102.18 H2				
466					1	663 461 075		SICHERUNG 10A	
467	4	4	4	4	4	663 450 263		BUCHSE-VORDERRAD	
468	1	1	2	2	2	663 704 863		WELLENDICHRING 30X52X5	
469	1	1	1			663 461 120		AUSPUFFKRÜMMER	
470	4	4	4	4	4	663 461 290		SCHEIBE Ø2 MM	
471	4	4	4	4	4	663 461 289	4D15-6444 ➔	RADKAPPE	
472	1	1	1	1	1	663 461 118		ABDECKKAPPE	
•	1	1	1	1	1	663 302 594	ohne Abb.	ROHRSTECKSCHLÜSSEL MIT STIFT 19/21	
•	1	1	1	1	1	663 112 174	Zubehör o. Abb.	ANBAURAHMEN M. BEDIENHEBEL 102cm H2	
•	1	1				663 110 811	Zubehör o. Abb.	ANTRIEBSSATZ (85cm)	
•	1	1				663 112 175	Zubehör o. Abb.	ANTRIEBSSATZ (85cm)	
•			1	1	1	663 112 176	Zubehör o. Abb.	ANTRIEBSSATZ (102cmH2)	
•	1	1				663 110 806	Zubehör o. Abb.	SCHNEEKETTEN (PAAR) (85cm)	
•			1	1	1	663 110 948	Zubehör o. Abb.	SCHNEEKETTEN (PAAR) (102cm)	
•	1	1	1	1	1	663 110 981	Zubehör o. Abb.	SCHWADABLAGE (85cm + 102cm)	
•	1	1	1	1	1	663 110 805	Zubehör o. Abb.	ANBAUKEHRMASCHINE TK-520	
•	1	1	1	1	1	663 110 813	Zubehör o. Abb.	ANHÄNGER KUPPLUNG	
•	1	1	1	1	1	663 110 804	Zubehör o. Abb.	ANHÄNGER TA-250	
•	1	1	1	1	1	663 110 947	Zubehör o. Abb.	MULCHKIT (102cm)	
•	1	1	1	1	1	663 521 052	Zubehör o. Abb.	MULCHMESSER LINKS	
•	1	1	1	1	1	663 521 051	Zubehör o. Abb.	MULCHMESSER RECHTS	
•	1	1	1	1	1	663 110 807	Zubehör o. Abb.	SCHNEESCHILD TS-100	
•	1	1	1	1	1	663 110 809	Zubehör o. Abb.	SCHNELLKUPPLUNG MIT ANTRIEB	
•	1	1	1	1	1	663 110 810	Zubehör o. Abb.	SCHNELLKUPPLUNG OHNE ANTRIEB	
•	1	1	1	1	1	663 110 982	Zubehör o. Abb.	SERVICE- U. AUSSTELLUNGSSTÄ.	
•	1	1	1	1	1	663 110 808	Zubehör o. Abb.	SICHERHEI. SCHNEESCHILD TS-125	

TM-85.13 TM-102.13
 TM-85.13 H TM-102.17 H
 TM-102.18 H2

DOLMAR



	Zeichenerklärung (D)	Key to symbols (GB)	Légende (F)	Explicación de símbolos (E)
⇒ 1999999 2000000 ⇒ 2003.04 ⇒ TI 2003/07 Acc. = { m Corr.	Produktion bis Serien-Nr. Neues Teil ab Serien-Nr. Neues Teil ab Jahr / Monat Siehe Technische Information Jahr / Nr. Zubehör (nicht im Lieferumfang) Keine Serienausführung, jedoch verwendbar Beinhaltet Positions-Nr. Meterware Druckfehlerberichtigung	Production to serial number New part from serial number New part from Year / Month See Technical Information Year / No. Accessories (not included in the delivery inventory) No standard execution, may be used Contains item number Sold by the meter Error correction	Production jusqu'à n° de série Nouveau pièce à partir du n° de série Nouveau pièce à partir de année / mois Voir information technique année / n° Accessoires (non compris dans la livraison) Aucune exécut. en série, cependant utilisable contient n° de numéro Au mètre Rectification d'erreurs	Producción hasta N° de serie Pieza nueva a partir de N° de serie Pieza nueva a partir de año / mes Véase inform. técnico año / N° Accesorios (no incluido en la extensión del suministro) No es de serie, pero sirve Contiene pos N° Por metro Fe de erratas
	Verklaring der tekens (NL)	Chiarificazione dei simboli (I)	Objasnitev znakov (SLO)	Επεξήγηση συμβόλων (GR)
⇒ 1999999 2000000 ⇒ 2003.04 ⇒ TI 2003/07 Acc. = { m Corr.	In productie tot serie-Nr. Nieuw onderdeel vanaf serie-Nr. Nieuw onderdeel vanaf jaar / maand Zie technische informatie jaar / Nr. Accessoires (niet meegeleverd) Geen serieuitvoering, maar wel bruikbaar Omvat Positie-Nr. Metergoed Drukfoutcorrectie	Produzione fino al n. di serie Nuovo pezzo a partire dal n. di serie Nuovo pezzo a partire dal anno / mese Vedere il inform. tecnici del anno / n. Accessori (non compresi nell' insieme di fornitura) Non è un modello di serie, ma ugualm. utilizza. Comprende la posizione n. Articoli a metraggio Rettifica di errori di stampa	Produkcija do serijske številke Novi del od serijske štev. dalje Novi del od leta / meseca dalje Glej tehnične informacije od leta / štev. Pritikline (niso v obsegu dostave) Ni serijska izvedba, a uporabno Vsebuje pozicijsko štev. Metrsko blago Popravek tiskovnih napak	Παραγωγή μέχρι τον αριθμό σειράς Νέο εξάρτημα από τον αριθμό σειράς Νέο εξάρτημα από το έτος / μήνα Βλέπε πληροφορίες του τεχνικά το έτος / αριθμό Πρόσθετα εξαρτήματα (δεν ανήκουν στη συσκευασία παράδοσης) Δεν έχει εκδοθεί σε σειρά, αλλά χρησιμοποιείται Περιλαμβάνει τον αριθμό θέσης Εμπόρευμα με το μέτρο Διόρθωση λάθους πίεσης